

ЗАТВЕРДЖЕНО  
Заступник Міністра  
молоді та спорту України

«\_\_\_» \_\_\_\_\_ 2021 рік  
Матвій БІДНИЙ

## **ПРАВИЛА ЗМАГАНЬ з багатоборства тілоохоронців**

Правила підготували: ВАКУЛЕНКО В.Ф. – суддя міжнародної категорії, Заслужений працівник з фізичної культури і спорту України;  
КУЧЕРЯВИЙ Л.М. – суддя міжнародної категорії, Заслужений працівник з фізичної культури і спорту України;  
ПАВЛОВ А.В. – суддя міжнародної категорії, Заслужений тренер України з багатоборства тілоохоронців, Заслужений працівник з фізичної культури і спорту України.

## **I. Загальні положення**

1. Ці правила спортивних змагань з багатоборства тілоохоронців (далі – Правила) визначають основні засади організації та проведення спортивних змагань з багатоборства тілоохоронців, які проходять на території України.

2. Правила складені на основі міжнародних правил «Міжнародної федерації тілоохоронців» (International Bodyguard Federation – IBF).

3. Право внесення змін до Правил належить президії Федерації охоронців України (далі – ФОУ).

4. Правила розраховані на організаторів, суддів, тренерів, спортсменів і призначені для обов'язкового керівництва в ході організації та проведення змагань серед тілоохоронців.

## **II. Організація та проведення змагань**

### **1. Програма змагань**

1. Змагання з багатоборства тілоохоронців включають в себе:

- 1) стрільбу з короткоствольної зброї під час пішого супроводження особи, яка охороняється (VIP-особа);
- 2) швидкісну стрільбу з короткоствольної зброї з різних положень;
- 3) стрільбу з короткоствольної зброї із автомобіля;
- 4) подолання смуги перешкод на автомобілі;
- 5) виконання прийомів захисту під час пішого супроводження VIP-особи;
- 6) пошук імітаційних вибухових пристроїв в автомобілі, приміщенні;
- 7) надання медичної допомоги та евакуація VIP-особи;
- 8) виконання прийомів рукопашного бою.

2. Змагання проводяться протягом 4-5 днів відповідно до Регламенту змагань (далі – Регламент).

### **2. Види змагань**

1. Змагання можуть бути:

- 1) командні, у яких за результатами окремих учасників визначається місце команди у змаганнях;
- 2) особисто-командні, у яких результати зараховуються окремо кожному учаснику та команді в цілому, визначаються місця у змаганнях як учасникам, так і командам.

2. Вид проведення змагань визначається Регламентом.

3. Особисті і командні результати визначаються за сумою отриманих учасником (командою) місць.

### **3. Організація змагань**

1. Змагання з багатоборства тілоохоронців проводяться у відповідності до Правил та Регламенту.

2. Організація, що проводить змагання, зобов'язана:

- 1) розробити та затвердити Регламент;
- 2) створити організаційний комітет для підготовки та проведення змагань;
- 3) укомплектувати та затвердити головну суддівську колегію;
- 4) вирішити питання матеріально-технічного та медичного забезпечення змагань;
- 5) організувати розміщення і харчування учасників, представників і суддів, а також роботу транспорту та обслуговуючого персоналу;
- б) підготувати місця для проведення змагань.

### **4. Регламент змагань**

1. Регламент є основним документом, яким керуються суддівська колегія та учасники змагань.

2. Регламент не може суперечити даним Правилам. У іншому випадку, суддівська колегія має керуватися Правилами.

3. Регламент має бути надісланий до учасників для проведення:

- 1) районних і міських змагань, не пізніше ніж за один місяць до їх початку;
- 2) зональних, національних не пізніше ніж за два місяці до їх початку;
- 3) міжнародних змагань не пізніше ніж за шість місяців до їх початку.

4. Регламент містить такі розділи:

- 1) цілі та завдання;
- 2) строки і місце проведення;
- 3) організація та керівництво змаганнями;
- 4) учасники змагань;

- 5) вид заходу;
- 6) програма проведення змагань;
- 7) безпека та підготовка місць проведення змагань;
- 8) умови визначення першості та нагородження переможців та призерів;
- 9) умови фінансування заходу та матеріального забезпечення учасників;
- 10) порядок і строки подання заявок;
- 11) медичне забезпечення.

5. Пункти Регламенту мають бути точними і не припускати різного їх тлумачення.

6. Зміни і доповнення до Регламенту має право вносити тільки організація, яка затвердила його, і не пізніше початку жеребкування на даних змаганнях.

## **5. Заявки на участь у змаганнях**

1. Іменна заявка на участь у змаганнях подається в організацію, яка проводить змагання, і приймається мандатною комісією або секретаріатом (Додаток 12).

2. Заявка має бути підписана керівництвом організації, що відряджає команду на змагання, і завірена печаткою.

3. У заявці напроти прізвища кожного спортсмена мають бути віза лікаря «допущений», його підпис і печатка.

Зазначається і завіряється також підписом лікаря та печаткою медичного закладу загальна кількість спортсменів, допущених до змагань.

4. Заява щодо зміни заявки (перезаявка) учасника подається головному судді не пізніше ніж за одну годину до початку змагання або заміну під час проведення змагань подається до початку наступного виду (Додаток 13).

## **6. Жеребкування**

1. Черговість виступів учасників (команд) у змаганнях визначається жеребкуванням. Жеребкування проводить головний секретар змагань і результати заносить до протоколу (Додаток 15).

2. Жеребкування для особистої та командної першості проводиться у кожному виді багатоборства окремо, яке здійснює представник (капітан) команди (у їх відсутності – головний секретар).

3. У командних змаганнях порядок виступу учасників визначає представник (капітан) команди.

## **7. Протест**

1. В разі виникнення в учасників сумнівів щодо правильності рішення окремих суддів дозволяється звертатися у суддівську колегію із заявами або протестом через представника своєї команди.

2. Заяви здійснюються в усній формі безпосередньо у ході змагань, але не пізніше ніж через 30 хвилин після випадку, який його спричинив.

Якщо усна заява не отримала своєчасного вирішення або потребує додаткової перевірки, представник має викласти заяву у формі обґрунтованого письмового протесту з вказівкою пункту Правил, що були порушені.

3. Протести подаються не пізніше ніж через 30 хвилин після закінчення виду, але до початку підведення суддівською колегією підсумків даного виду багатоборства.

4. Рішення головної суддівської колегії за протестами є остаточним і перегляду не підлягає.

5. За необґрунтований протест на представника команди накладаються штрафні санкції, які визначаються Регламентом.

### **III. Учасники змагань**

#### **1. Допуск учасників до змагань**

1. До змагань з багатоборства тілоохоронців допускаються особи віком 18 років і старше, які мають відповідну спортивну підготовку, дозвіл лікаря, включені у заявку і знають Правила та заходи безпеки поводження зі зброєю (Додаток 14).

2. Умови допуску учасників до змагань визначаються Регламентом.

3. Склад команди та кількість залікових учасників у кожному виді визначається Регламентом.

4. У випадку, якщо учасник не зможе продовжувати змагання через отриману травму, його може замінити запасний учасник.

5. Дозвіл на заміну основного учасника дає головний суддя змагань на підставі заяви представника команди та висновку лікаря змагань.

#### **2. Обов'язки та права учасників**

1. Учасники змагань зобов'язані:

1) знати Правила і Регламент і неухильно їх виконувати;

2) своєчасно прибувати на змагання у зазначений час;

3) під час проведення змагань перебувати у відведених для них місцях, дотримуватись тиші й порядку;

4) пройти мандатну комісію, виконувати вимоги суддів;

5) бути тактовним у ставленні до всіх учасників, суддів, осіб, які проводять і обслуговують змагання, а також до глядачів;

6) виступати в охайному костюмі єдиного зразка для команди із спорядженням відповідно до виду змагань і вимог Правил;

7) через неможливість з якихось причин продовжувати змагання негайно через представника повідомити про це суддівську колегію.

### **3. Представники (капітани) команд, їх обов'язки та права**

1. Команда, що бере участь у змаганнях, має представника, який є керівником команди і несе відповідальність за організованість, поведінку і дисципліну учасників. За відсутністю представника його обов'язки виконує капітан команди.

2. Представник (капітан) команди зобов'язаний:

1) знати Правила і Регламент;  
2) своєчасно подати заявку та інші передбачені документи на участь у змаганнях;

3) бути присутнім на спільних засіданнях суддівської колегії з представниками команд;

4) інформувати учасників команди щодо рішень суддівської колегії;

5) забезпечувати своєчасну явку учасників на змагання; перебувати на місці проведення змагань до закінчення участі у них членів команди і залишати його тільки з дозволу головного судді змагань.

3. Представник (капітан) команди має право:

1) бути присутнім при жеребкуванні;

2) одержувати довідки з усіх питань проведення і результатів змагань у членів головної суддівської колегії і секретаріаті;

3) подавати перезаявки;

4) подавати обґрунтовані протести.

4. Представнику (капітану) команди забороняється втручатися у роботу суддів та організаторів змагань.

5. Представник (капітан) не може бути водночас суддею даного змагання.

6. Представник (капітан) не має права перебувати біля суддівського столу.



## **IV. Суддівська колегія**

### **1. Склад суддівської колегії**

1. Склад головної суддівської колегії змагань затверджується організацією, яка проводить змагання, не пізніше ніж за 20 днів до початку змагань.

2. Кількість суддів і суддівських бригад визначаються масштабом змагань і кількістю учасників.

3. До складу суддівської колегії включаються: головний суддя і його заступники, головний секретар і секретарі, старші судді та судді з видів багатоборства, суддя-інформатор, суддя при учасниках, комендант та лікар змагань.

4. Головний суддя, його заступники, головний секретар та комендант змагань зобов'язані завчасно підготувати необхідну документацію, перевірити необхідне обладнання, стан місць змагань і провести семінар або практичний інструктаж суддів.

5. Головний суддя, комендант і лікар змагань мають скласти акт прийому місця змагань (Додаток 11).

6. Судді на окремих видах багатоборства (Додаток 25).

### **2. Головний суддя**

1. Головний суддя зобов'язаний:

1) перевірити готовність місця проведення змагань, обладнання, інвентар, їх відповідність вимогам даних Правил;

2) призначити старших суддів на видах багатоборств;

3) розподілити суддів на окремих видах багатоборств; вжити заходи щодо недопущення, а за необхідністю своєчасно виправити помилки, які допустили судді;

4) проводити засідання суддівської колегії за участю представників команд перед початком змагань (для оголошення програми і порядку роботи суддівської колегії) і щоденно після їх закінчення (затвердження результатів дня);

5) дати оцінку суддівства кожного члена суддівської колегії; винести рішення згідно з поданим протестом;

6) здати звіт в організацію, яка проводила змагання, в установлений термін (Додаток 26).

2. Головний суддя має право:

1) відкласти змагання, якщо до їх початку місця проведення, обладнання або інвентар не відповідатимуть Правилам;

2) зупинити змагання, влаштувати перерву або припинити змагання у випадку несприятливих умов, що заважають якісному проведенню змагань;

3) внести зміни у програму змагань, якщо у цьому виникла необхідність;

4) змінити обов'язки суддів під час змагань;

5) відсторонити суддів, які допустили грубі помилки, або які не справляються з виконанням покладених на них обов'язків;

6) відсторонити учасника від змагань за грубе порушення Правил; робити зауваження, попередження (або відсторонити від виконання обов'язків) представника (капітана) команд, які вступають в суперечку із суддями;

7) затримати оголошення результату для додаткового обговорення, якщо головний суддя не згоден з рішенням суддів, а також, якщо думки суддів в оцінці технічних дій або результату учасників розходяться. Головний суддя після обговорення та аналізу ситуації приймає остаточне рішення;

8) змінити черговість видів, якщо у цьому виникла необхідність.

3. Головний суддя не має права змінити Регламент, відсторонити або замінити суддів під час виконання вправ.

4. Виконання розпорядження головного судді обов'язкове для учасників, суддів, представників (капітанів) команд.

5. Під час тимчасової відсутності головного судді його обов'язки виконує один із заступників.

### **3. Заступники головного судді**

1. Заступники головного судді разом із головним суддею здійснюють безпосередньо керівництво змаганнями і несуть відповідальність за їх проведення.

2. Заступники головного судді з видів багатоборства перевіряють готовність місць змагань, проводять змагання, керують роботою суддів з окремих видів, після закінчення змагань доповідають щодо результатів головному судді.

### **4. Головний секретар і секретарі**

1. Головний секретар працює під керівництвом головного судді змагань. Він відповідає за підготовку та оформлення документації для проведення змагань, приймає і перевіряє заявки, проводить жеребкування учасників (команд), веде протокол засідання головної суддівської колегії, оформляє розпорядження головного судді, контролює правильність ведення протоколів змагань, підводить підсумки і готує дані для звіту про змагання.

2. Головний секретар видає копії протоколів змагань представникам команд у день закінчення змагань.

3. Секретарі працюють під керівництвом головного секретаря.

4. Секретарі у суддівських бригадах підводять підсумки з видів багатоборства і здають головному секретареві оформлені матеріали.

### **5. Старші судді**

1. Старші судді підпорядковуються головному судді і його заступникам.

2. Старші судді до початку змагань мають перевірити місця змагань, проінструктувати і розташувати суддів.

3. Старший суддя слідкує за дотриманням учасниками умов виконання вправ та заходів безпеки.

4. Старший суддя має право:

1) в разі порушення Правил та безпеки або некоректній поведінці зробити учаснику попередження (попередження заноситься у особисту картку учасника);

2) в разі грубого порушення або недотримання правил безпеки зняти учасника змагань у даному виді багатоборства, доповісти щодо цього випадку головному судді змагань.

## **6. Судді**

1. Судді розташовуються безпосередньо у місцях проведення змагань і підпорядковуються старшому судді на виді.

2. Судді оцінюють виконання вправ, фіксують час, слідкують за дотриманням учасниками Правил і фіксують випадки їх порушень.

## **7. Судді при учасниках**

1. Суддя при учасниках організує вихід учасників до місця змагань, для нагородження, шикує спортсменів для урочистого відкриття (закриття) змагань, своєчасно попереджує щодо часу старту, перевіряє прізвище учасників згідно з стартовим протоколом та готує зміну до виконання вправ.

## **8. Суддя секундометрист**

1. Суддя секундометрист фіксує час виконання вправи, проходження учасником або командою дистанції і надає результати секретарю на виді багатоборства.

## **9. Суддя на лінії вогню**

1. Суддя на лінії вогню підпорядковується старшому судді на виді. Він відповідає за дотриманням учасниками Правил та заходів безпеки при поводженні зі зброєю та набоями.

2. Він зобов'язаний:

1) до початку виконання вправи переконатись в готовності свого сектора до змагань, контролерів до виконання обов'язків і доповісти щодо цього старшому судді;

2) дублювати команди старшого судді;

3) перевіряти зброю стрільця, який закінчив виконання вправи, щоб переконатися, що вона розряджена;

4) перевіряти час розвороту мішеней, що з'являються, перед початком змагань та періодично в ході змагань;

5) в разі прийняття рішень зі спірних питань погоджувати їх з старшим суддею на виді;

6) оголошувати попередження та відсторонювати від виконання вправ учасників змагань за недотримання ними заходів безпеки при поводженні зі зброєю та за інші грубі порушення заходів безпеки в ході виконання вправ, приймати рішення щодо накладання штрафів;

7) в будь-який момент зупинити стрільбу, подавши команду «Відбій!», якщо в секторі стрільби з'явилися люди, тварини або виникла інша необхідність для цього.

## **10. Суддя-оцінювач результатів влучень**

1. Суддя-оцінювач працює під керівництвом старшого судді, відповідає за збереження отриманих від нього мішеней і правильне визначення та місце знаходження попадання кулі.

2. Він зобов'язаний:

- 1) отримати мішені, заклейки та указку, перевірити правильність шифровки мішеней, підготувати їх для заміни у визначеній черговості;
- 2) за вказівкою судді з лінії вогню повторити показ попадань;
- 3) в разі відсутності попадань після пострілу, наявності зайвих або здвоєних влучень викликати старшого суддю.

## **11. Суддя-інформатор**

1. Суддя-інформатор відповідає за організацію інформації для учасників, представників та глядачів щодо ходу проведення та попередні результати змагань.

2. Суддя-інформатор зобов'язаний:

- 1) добре знати Правила та Регламент, командні та особисті спортивні досягнення з усіх видів програм;
- 2) доводити інформацію щодо ходу змагань і їх результат учасникам і глядачам;
- 3) оголошувати розпорядження та вказівки суддівської колегії під час змагань.

3. Оголошувати підсумкові (офіційні) результати змагань суддя-інформатор зобов'язаний тільки з дозволу головного судді.

## **12. Комендант змагань**

1. Комендант зобов'язаний:

- 1) підготувати та обладнати місця проведення змагань у відповідності з Регламентом з кожного виду багатоборства;
- 2) підтримувати необхідний порядок у місцях проведення змагань, за вказівкою головного судді організувати радіо або телефонний зв'язок.

2. В розпорядження коменданта виділяється необхідна кількість обслуговуючого персоналу та транспорту.

### **13. Лікар**

1. Лікар входить до складу суддівської колегії на правах заступника головного судді з медичної частини і бере участь у її роботі.

2. Лікар змагань:

1) перевіряє у заявках наявність підпису лікаря щодо допуску учасників до змагань і правильність їх оформлення;

2) слідкує за виконанням санітарно-гігієнічних вимог у місцях проведення змагань, проживання та харчування учасників;

3) надає, за необхідності, медичну допомогу учасникам змагань;

4) після отримання учасником травми визначає можливість його подальшої участі у змаганнях;

5) після закінчення змагань надає звіт головному судді щодо медичного забезпечення та отримані травми під час змагань.

3. Медичні працівники та місце їх перебування забезпечуються явними ознаками.

### **14. Інспектор змагань**

1. Інспектор змагань є офіційним представником організації, що проводить змагання, персонально призначається з числа її членів і працює під її керівництвом.

2. Інспектор здійснює нагляд за роботою суддівської колегії і дає їй оцінку у звіті організації, яка проводить змагання.

3. Інспектор змагань зобов'язаний:

1) контролювати виконання суддівською колегією Правил та умов проведення змагань, встановлених Регламентом, не допускати їх порушення;

2) брати участь у засіданні головної суддівської колегії.

4. Інспектор не має права відмінити рішення головного судді, прийняті відповідно до Правил.

## **V. Умови виконання вправ багатоборства**

### **1. Вправа «Тактика і техніка пішого супроводу з виконанням прийомів фізичного захисту»**

1. Вправу виконують 4 члени команди.

2. Умови виконання:

Два автомобілі зупиняються у визначеному місці. В одному автомобілі перебуває VIP і один охоронець, у другому автомобілі – два охоронці.

Перед початком виконання вправи представник (капітан) команди витягує білет, в якому визначений варіант нападу на особу, щодо якої здійснюється охорона.

Здійснивши вихід з автомобілів і розмістившись навколо VIP, наряд охорони починає рух у заданому напрямку. Обабіч маршруту пересування знаходяться групи асистентів кількістю 10-15 осіб і макети фрагментів будинків (Додаток 3).

Під час проходження маршрутом один з асистентів (з групи або із-за макетів фрагментів будинків) за завданням судді імітує напад палкою, ножом або підручними предметами.

Один з охоронців відбиває напад, демонструючи техніку фізичного захисту, а двоє інших забезпечують прикриття і здійснюють евакуацію VIP у безпечне місце або автомобіль. В автомобіль здійснюють посадку VIP та один учасник.

3. Командний результат визначається за найбільшою сумою набраних учасниками команди балів.

4. Оцінка тактичних дій і класифікація помилок викладені у Додатку 5/3.

### **2. Вправа «Рукопашний бій»**

1. Вправу за чергою виконують двоє або четверо членів команди (асистенти – члени команди).



## 2. Умови та порядок виконання прийомів:

Рукопашний бій виконується у формі демонстрації захисних дій від ударів ножем, ногою та короткою палицею. Перелік атакуючих дій визначається білетами з трьох питань.

Виконавець та три асистенти займають вихідне положення: учасник, який виконує прийоми, займає позицію у центрі майданчика спиною до старшого судді. Суддя знайомить асистентів зі змістом білетів, що вони витягують, визначає послідовність атакуючих дій і розташовує їх навколо учасника, який буде виконувати прийом, на відстані 1,5-2 м (Додаток 1).

Перший прийом виконується за командою судді, другий та третій – після прийняття виконавцем вихідного положення, обличчям до асистента.

Захисні дії мають виконуватися послідовно і закінчуватися больовим прийомом або кидком із завершальним ударом.

Прийоми для демонстрації:

- 1) захист від ударів ножем;
- 2) захист від ударів ногою;
- 3) захист від ударів короткою палицею.

Кожний прийом захисту оцінюють п'ять суддів за 10-бальною шкалою. Вища та нижча оцінки суддів не враховуються.

3. Командний та особисті результати визначаються за найбільшою сумою балів, набраних членами команд.

4. Класифікація помилок, що виникають під час виконання прийомів рукопашного бою, викладені в Додатку 28.

## **3. Вправа «Стрільба з короткоствольної зброї під час пішого супроводження VIP-особи»**

1. Вправу виконують 4 члени команди.

2. Умови виконання:

**Ціль:** одна з п'яти мішеней – поясна фігура, що з'являється та імітує загрозу зброєю (Додаток 5);

**Відстань:** 10-15 м;

**Кількість патронів:** 3 шт;

**Час на стрільбу:** 4-5с – визначається Регламентом.

### 3. Порядок виконання:

VIP в оточенні трьох співробітників охорони займає вихідне положення на старті за 25-30 м від мішеней. Зброя, споряджена трьома патронами з включеним запобіжником, знаходиться у кобурі (на поясі або на тулубі під рукою).

За сигналом судді команда починає рух у напрямку п'яти мішеней, встановлених по фронту з інтервалом 2-3 метри. Досягнувши вогневого рубежу, з появою мішеней, тілоохоронці подають сигнал «Загроза», називаючи напрямок або особливі прикмети мішені, яка імітує загрозу зброєю. Тілоохоронець який знаходиться ближче до мішеней, виконує стрільбу в мішень, яка імітує загрозу зброєю (два постріли в тулуб і один постріл в голову). За невиконання цієї умови знімається кращий результат.

Двоє інших охоронців, захищаючи тілами VIP, виводять його в укриття (Додаток 3) протилежну від мішеней сторону.

4. За невиконання вказаних вимог знімають очки в учасника, який стріляє:

1) під час супроводу і евакуації не здійснювався контроль за обстановкою на 360° – 1 очко;

2) охоронець не подав сигнал «Загроза» і не вказав напрямок мішені, яка імітує загрозу зброєю, – 1 очко;

3) охоронці і VIP не досягли укриття за 7 сек (відстань 10 м) – 1 очко;

4) між охоронцями, які відводять VIP від загрози, є просвіт (щілина) – 2 очка;

5) під час евакуації VIP або учасники впали – 3 очка.

5. Командний та особисті результати визначаються за найбільшою сумою набраних членами команди очок.

#### **4. Вправа «Швидкісна стрільба з короткоствольної зброї з різних положень»**

1. Вправу виконують 4 члени команди.

2. Умови виконання:

**Ціль:** п'ять мішеней – поясна фігура з колами, що з'являються, відстань між мішенями по фронті – 1 м (Додаток б);

**Відстань:** 12 м;

**Кількість патронів:** 10 шт у двох магазинах (6+4);

**Час на стрільбу:** 20 с – визначається Регламентом.

3. Порядок виконання:

Пістолет, з шістьма патронами з включеним запобіжником, знаходиться у кобурі (на поясі або на тулубі під рукою). Другий магазин з чотирма патронами знаходиться в учасника у зручному місці для зберігання.

З появою мішеней, учасник виконує стрільбу двома пострілами в кожен мішень з таких положень:

1– стоячи;

2– з коліна;

3– лежачи із-за першого укриття;

З положення лежачи учасник переміщується по фронті, шляхом обертання навколо своєї осі, до другого укриття – макету автомобіля і здійснює заміну магазину;

4– з коліна або з напівприсіду із-за передньої частини макету автомобіля без упору на нього;

5– з коліна або з напівприсіду із-за задньої частини макету автомобіля без упору на нього. Макет автомобіля використовується як укриття.

4. Командні та особисті результати визначаються за найбільшою сумою набраних членами команди очок.

## 5. Вправа «Стрільба з короткоствольної зброї із автомобіля»

1. Вправу виконують 4 члени команди.

2. Умови виконання:

**Ціль:** мішені: 2 грудні фігури, що з'являються (Додаток 7) і імітують погрозу зброєю із-за передньої і задньої частини макета автомобіля;

**Відстань:** 10-15 м;

**Кількість патронів:** 3 шт;

**Час на стрільбу:** 6 с – визначається Регламентом.

3. Порядок виконання:

Автомобіль знаходиться на старті за 25-30 метрів від мішеней.

Двоє тілоохоронців та водій займають місця в автомобілі, один тілоохоронець – попереду поруч з водієм, другий – позаду за водієм, ліворуч. Зброя з трьома патронами і з включеним запобіжником знаходиться в кобурі (на поясі або на боку тулуба під рукою).

За командою судді автомобіль починає рух у напрямку макета автомобіля, за яким приховані мішені з зображенням «умовних терористів». В разі появи мішеней за командою тілоохоронця, автомобіль гальмує і зупиняється на рубежі 10-15 метрів від макета автомобіля.

Учасники відкривають двері, виймають з кобури зброю, займають положення лежачи на землі (на боці, на животі) і виконують стрільбу у мішені. Двері автомобіля використовуються як укриття.

4. Командні та особисті результати визначаються за найбільшою сумою набраних членами команди очок.

5. Вимоги щодо виконання стрілецьких вправ у Додатку 29.

## **6. Вправа «Подолання смуги перешкод на автомобілі»**

1. Вправу виконують 2 або 4 члени команди.

2. Умови та порядок виконання.

Зі старту автомобіль рухається «рознесеною змійкою» та «змійкою» з об'їздом сигнальних конусів, відстань між якими 10 – 15 м. Після подолання «змійки» здійснюється в'їзд у коридор шириною 7 м, довжиною 100-120 м, в кінці якого знаходиться перешкода. Виконавши гальмування, учасник в'їжджає передніми колесами у двометрову зону і зупиняє автомобіль перед перешкодою.

Далі учасник виконує розворот заднім ходом і продовжує рух у коридор шириною 4 м, довжиною 60-80 м з перешкодою усередині, яку потрібно об'їхати ліворуч або праворуч (за вказівкою судді або сигналу світлофора).

Потім учасник здійснює в'їзд у коридор шириною 5 м і виконує заїзд у правий тупиковий коридор для розвороту и продовження руху заднім ходом. Рухаючись заднім ходом, здійснюється об'їзд двох макетів автомобілів з наступним заїздом праворуч у тупиковий коридор для розвороту і продовження руху переднім ходом у напрямку фінішу. Учасник перетинає лінію фінішу і зупиняється.

Час закінчення виконання вправи фіксується у момент перетинання фінішної смуги переднім бампером автомобіля.

Схема виконання вправи (Додаток 8).

3. За кожний виїзд за обмежувальну лінію, наїзд, зміщення, перевертання обмежувального конусу, нев'їзд передніми колесами у двометрову зону, проїзд на забороняючий сигнал світлофору нараховується додатковий штрафний час – 5 с.

4. У разі порушення умов виконання вправи (відхилення від вказаного маршруту руху) учаснику зараховується час учасника, який посів останнє місце, плюс 10 с.

5. Командний та особистий результати визначається за найменшим часом проходження дистанції.

## 7. Вправа «Пошук імітаційних вибухових пристроїв»

1. Вправу виконують 2 – члени команди.

2. Умови виконання:

2 «вибухових пристроїв» в будь якій частині автомобіля, 2 члени команди, час на пошук – 15 хвилин.

Кількість «вибухових пристроїв», кількість учасників, час визначаються Регламентом.

3. Порядок виконання:

В автомобілі встановлені предмети, які імітують «вибуховий пристрій», а також може бути 2-3 предмети (визначається Регламентом), що вказують на належність до «вибухових пристроїв» (шматки клейкої стрічки, дроту тощо).

Пошук ведеться згідно з методикою огляду в порядку:

1) огляд прилеглої території навколо автомобіля і під ним;

2) огляд салону через вікна, лобове і заднє скло;

3) відкриття дверей салону, капота, багажника, кришки паливного бака здійснюється згідно з мірами безпеки. Відкриття виконується двома учасниками з використанням допоміжних засобів (лінійка, кредитна картка, ліхтар тощо).

Час на пошук – 15 хв.

4. За порушення порядку пошуку нараховується штрафний час:

1) не був здійснений огляд ділянки прилеглої території до автомобіля на відстані 1,5-2 м і під автомобілем - 15 с;

2) не проведений огляд салону автомобіля зовні через скло (лобове, заднє та бокові) – 30 с:

3) двері, капот, багажник і кришка паливного бака відкриваються з порушенням вимог – по 10 с за кожне відкриття;

4) за кожний виявлений додатковий предмет, який вказує на належність до «вибухового пристрою», віднімається 30 с.

5. Командний результат визначається за найменшим часом, витраченим на пошук вибухових пристроїв.

## **8. Вправа «Надання медичної допомоги VIP та евакуація його з подоланням смуги перешкод»**

1. Вправу виконують 4 члени команди.

2. Умови виконання:

**Дистанція:** 350 м;

**Перешкоди:** паркан, тумба зі сходами (Додаток 4);

**Плащ-намет:** 2х2 м;

**Аптечка:** бинт;

**VIP-особа:** 75-80 кг;

**Автомобіль:** для евакуації «пораненого».

3. Порядок виконання.

VIP в оточенні учасників знаходиться на вихідному рубежі на відстані 10-15 м від стартової лінії. За командою судді учасники рухаються у напрямку старту. Отримавши сигнал «Старт» (постріл зі стартового пістолету), учасники надають допомогу VIP, у якого «кровоточить» рана на нозі або руці.

Дії охоронців виконуються у послідовності:

1) визначається місце поранення;

2) накладається і надійно закріплюється бинт.

Виконавши дії, учасники кладуть «пораненого» на плащ-намет, розміщуються навколо VIP і, піднявши «пораненого», починають прискорений рух дистанцією.

Досягнувши першої перешкоди «паркан», учасники знімають пораненого з плащ-намету в 5-метровому коридорі і разом долають її. Плащ-намет залишається біля перешкоди.

Після подолання паркану команда продовжує перенесення «пораненого» дистанцією до другої перешкоди – тумби зі сходами. Перенесення «пораненого» може здійснюватися одним учасником (на руках, на плечах, на спині) або двома учасниками (на руках). Інші учасники забезпечують прикриття «пораненого» VIP під час прискореного руху дистанцією і можуть

надавати допомогу в подоланні перешкод або підмінити учасників у перенесенні «пораненого». Перешкоди долають всі члени команди.

Після подолання перешкод команда з «пораненим» продовжує рух дистанцією до автомобіля. В автомобіль здійснюють посадку VIP і два учасники команди, інші забезпечують прикриття.

Час зупиняється після закриття дверей.

4. За порушення умов проходження дистанції нараховується штрафний час – 10 с:

- 1) учасникам, які не подолали перешкоди;
- 2) команді, яка під час руху дистанцією зійшла з визначеної бігової доріжки;
- 3) команді, яка поставила «пораненого» на ноги і його примушують пересуватися;
- 4) команді, яка зняла «пораненого» з плащ-намету перед бар'єром за межами 5-метрового коридору;

5. Командний результат визначається за найменшим часом проходження дистанції.



**VI. Обладнання та інвентар**

1. Короткоствольна бойова зброя (калібр 5,6 – 9,6 мм).
2. Легковий автомобіль – 2-6 од.
3. Поворотна установка – 5 од (Додаток 9).
4. Мішені (Додатки 5, 6, 7).
5. Макет фрагменту будівлі – 2 од (Додаток 3).
6. Килим для боротьби (татамі) 6х6 м – 1 од (Додаток 1)
7. Тир, стрільбище.
8. Майданчик для подолання смуги перешкод на автомобілі.
9. Сигнальні конуси – 150 од (Додаток 10).
10. Сигнальні стійки – 15 од (Додаток 10).
11. Макети ножів – 3 од.
12. Коротка гумова палиця ПР-73 – 3 од.
13. Макет автомобіля – 2 од (Додаток 2).
14. Паркан – 2 од (Додаток 4).
15. Тумба зі сходами – 2 од (Додаток 4).

**Директор департаменту фізичної культури  
та неолімпійських видів спорту**

**Людмила ПАНЧЕНКО**

\_\_\_\_.\_\_\_\_.2021

**ПОГОДЖЕНО  
Перший віце-президент**

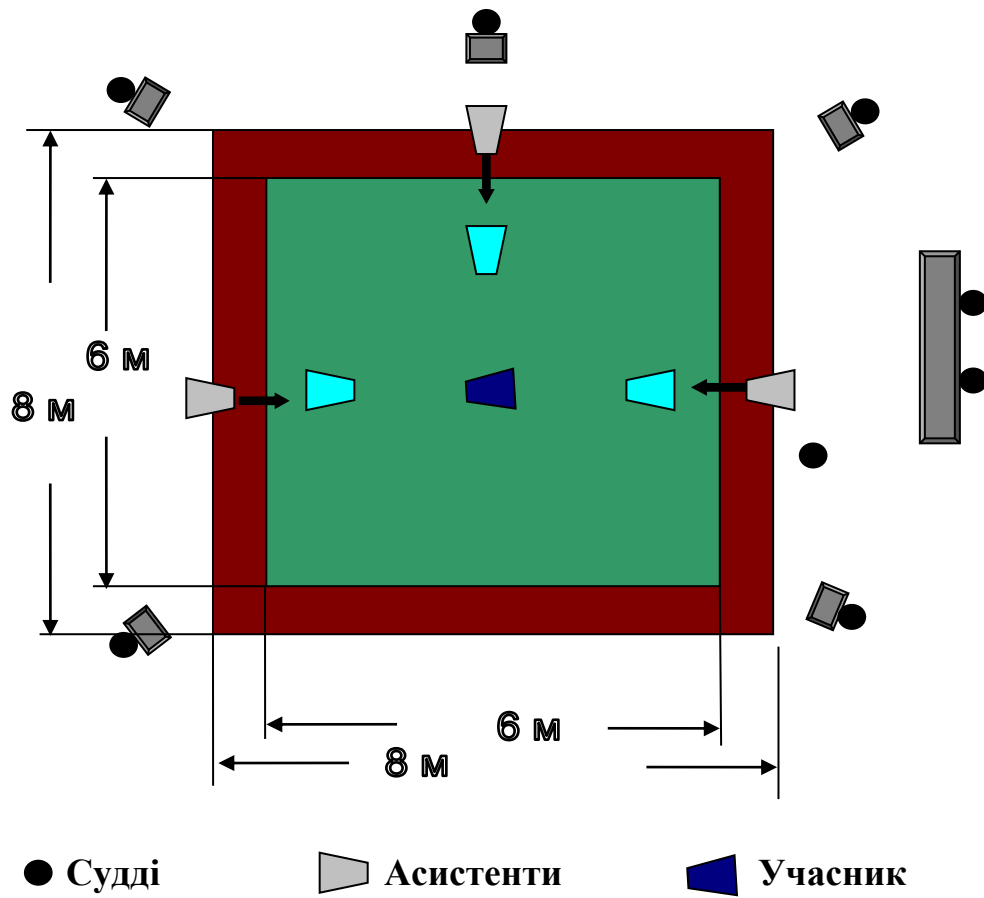
**Федерації охоронців України**

\_\_\_\_.\_\_\_\_.2021

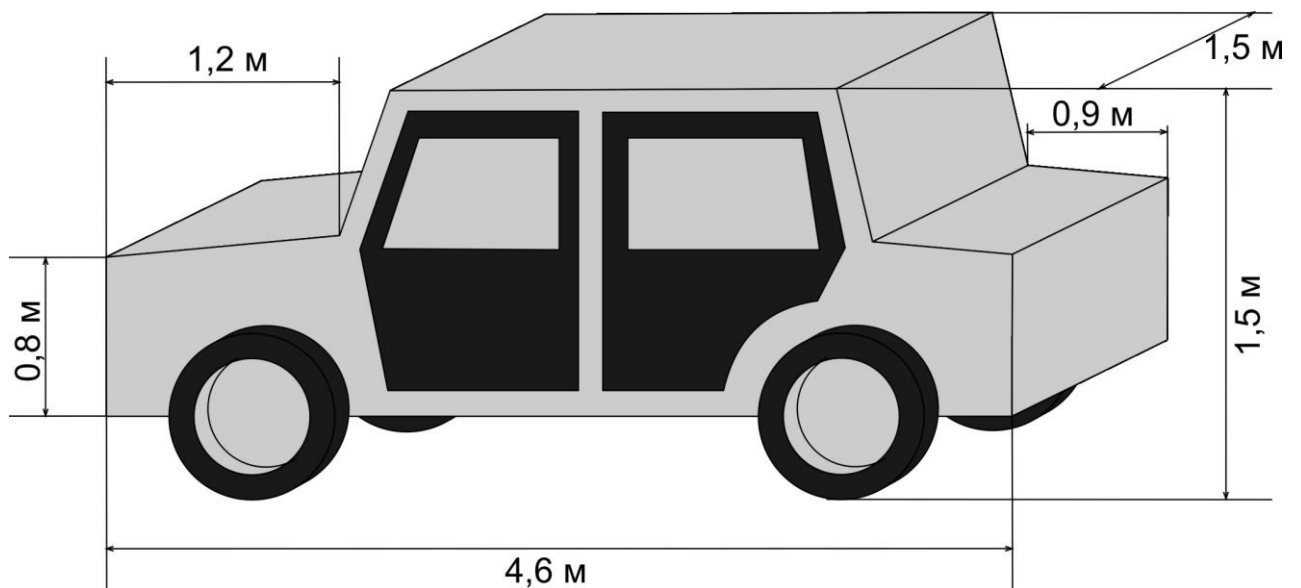


**Леонід КУЧЕРЯВИЙ**

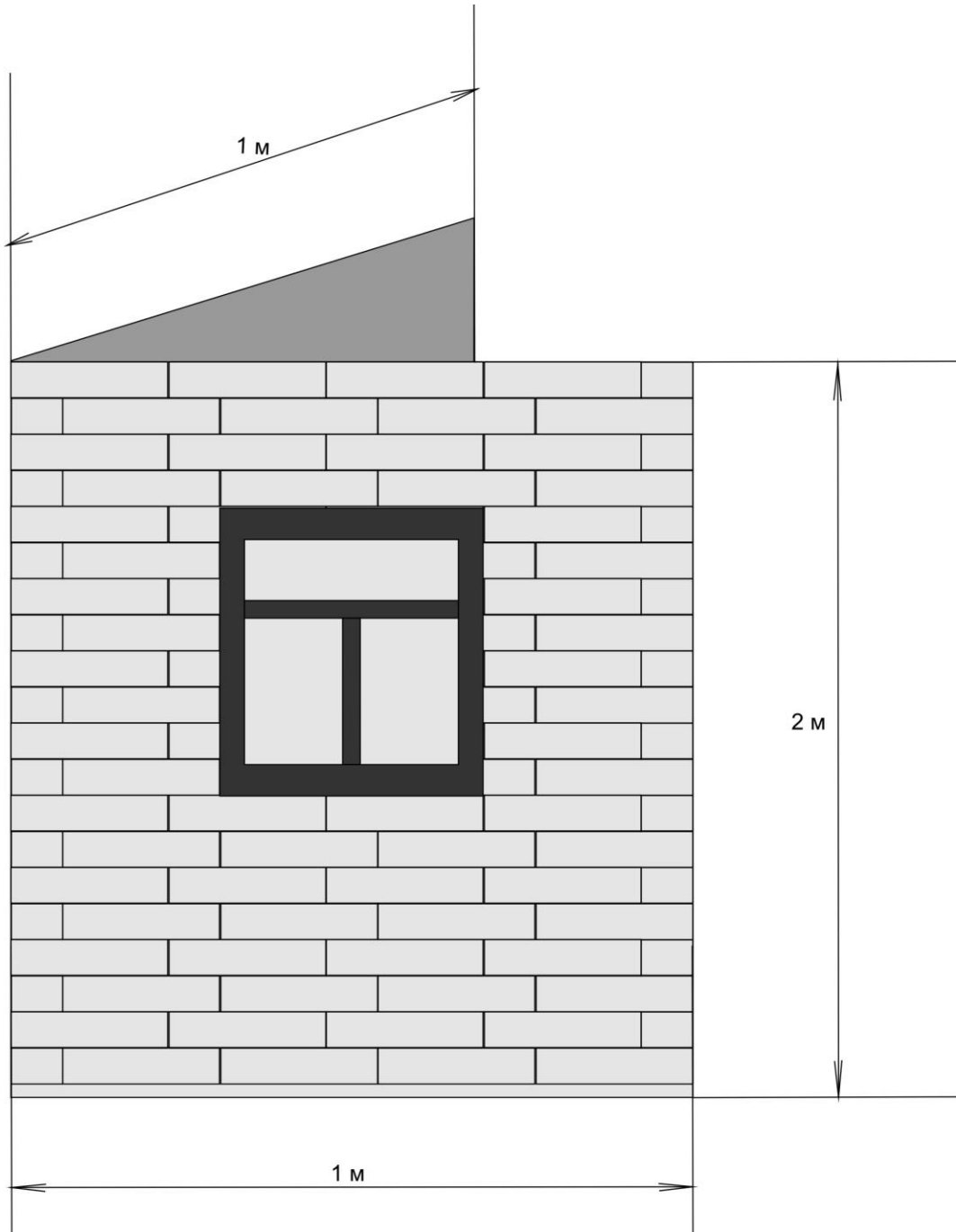
### Татамі для виконання прийомів рукопашного бою

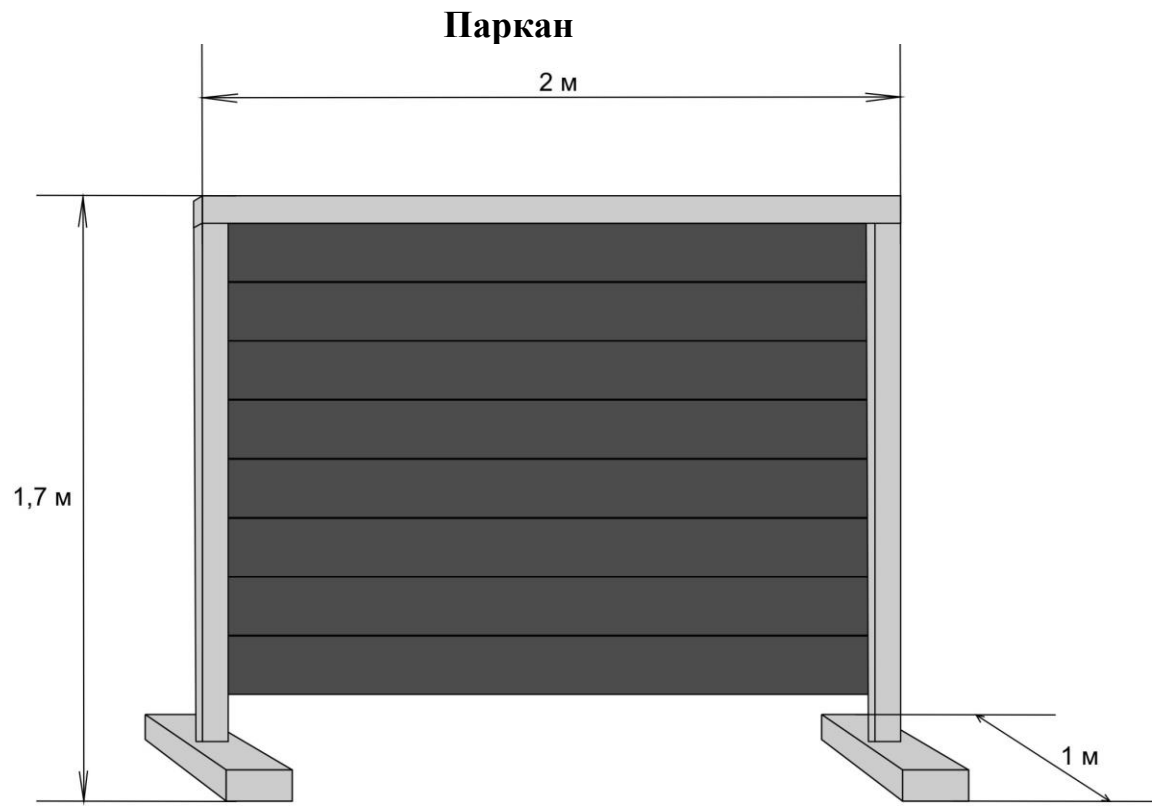


### Макет автомобіля

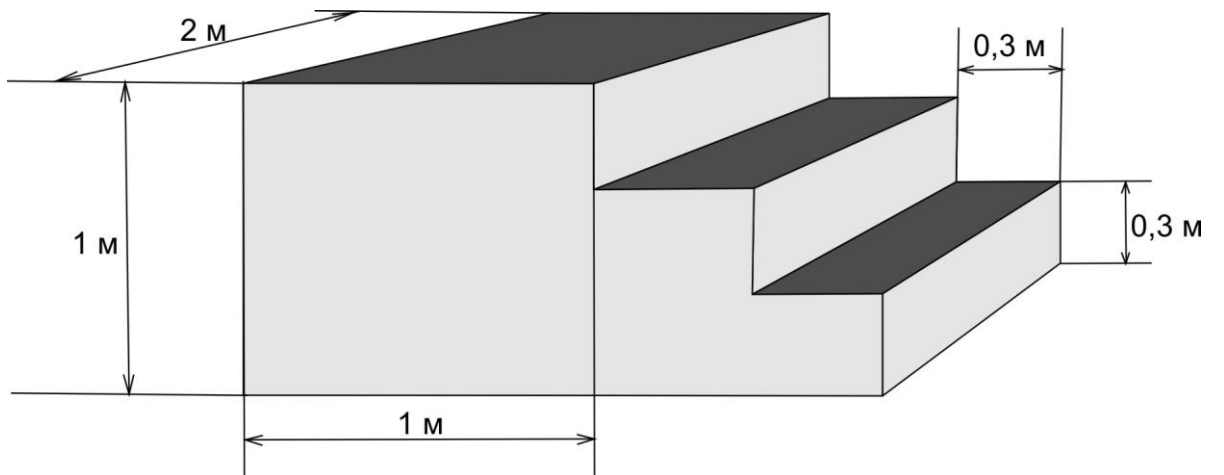


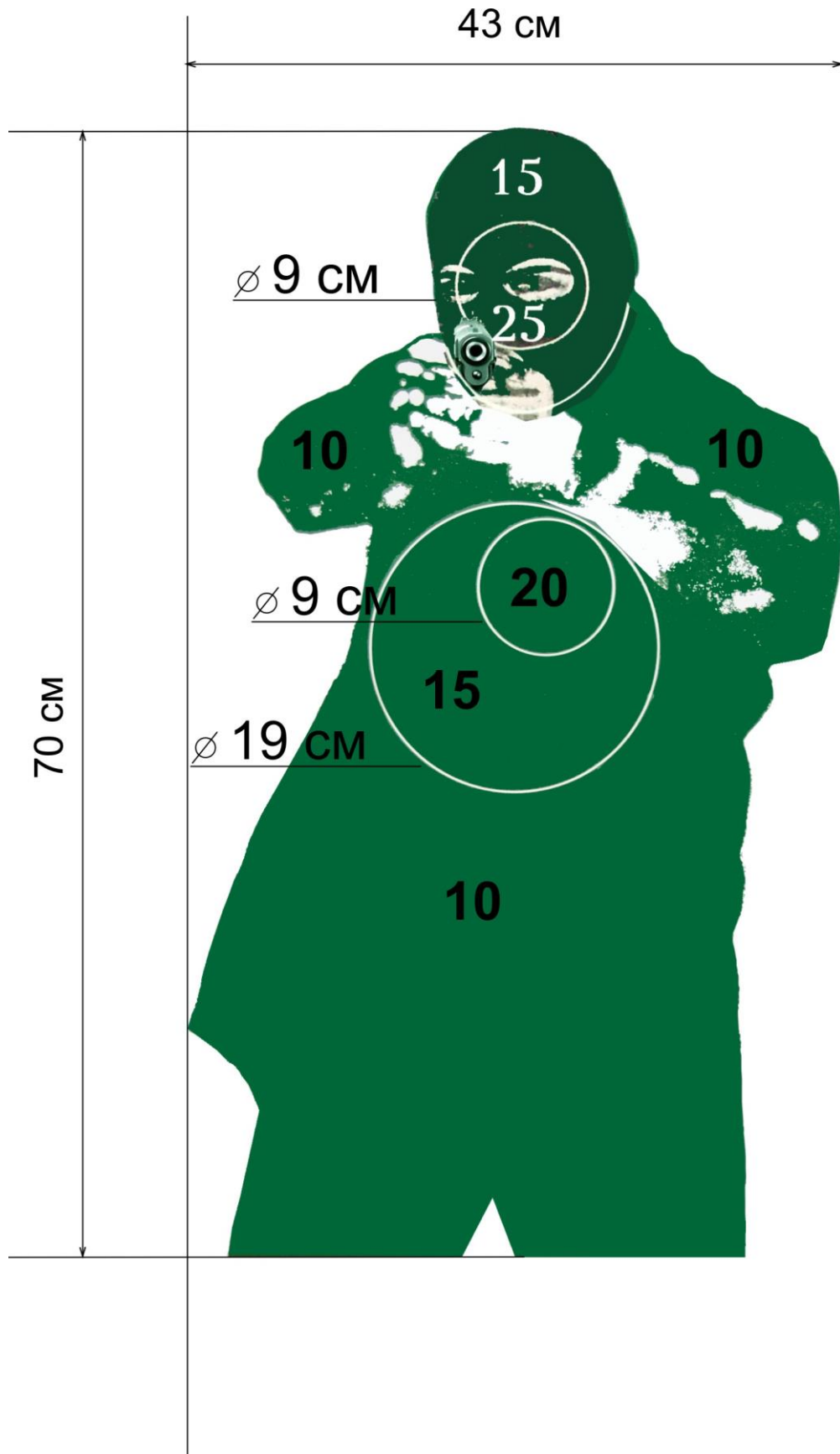
## Фрагмент будівлі






**Тумба зі сходами**



**Мішень, поясна фігура, яка імітує загрозу зброєю****Товщина лінії 3 мм**

## Мішень поясна фігура з колами



10 – Ø 9 см;

9 – Ø 16 см;

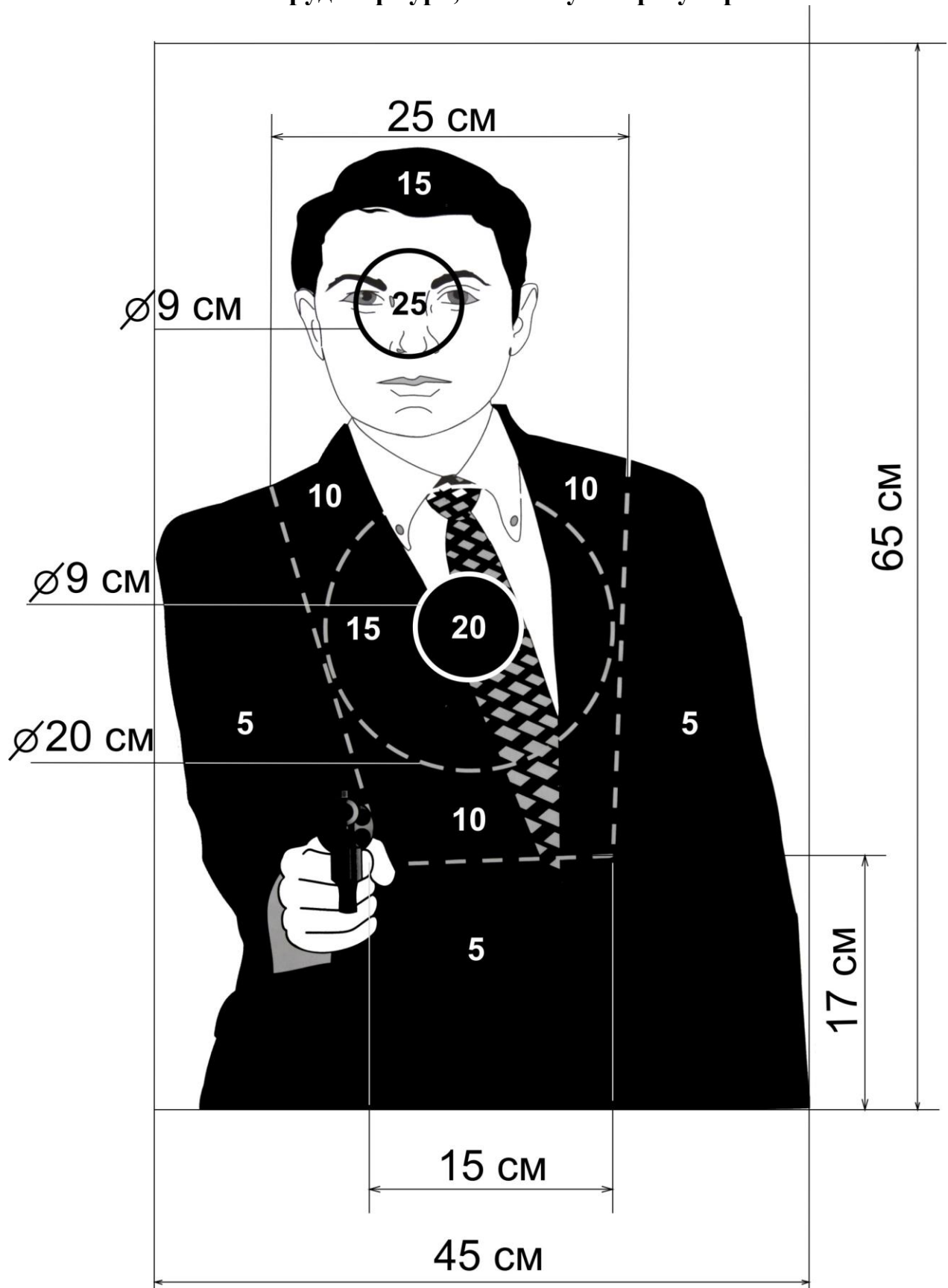
8 – Ø 24 см;

7 – Ø 32 см;

6 – Ø 40 см.

Товщина лінії 5 мм

## Мішень грудна фігура, яка імітує загрозу зброєю

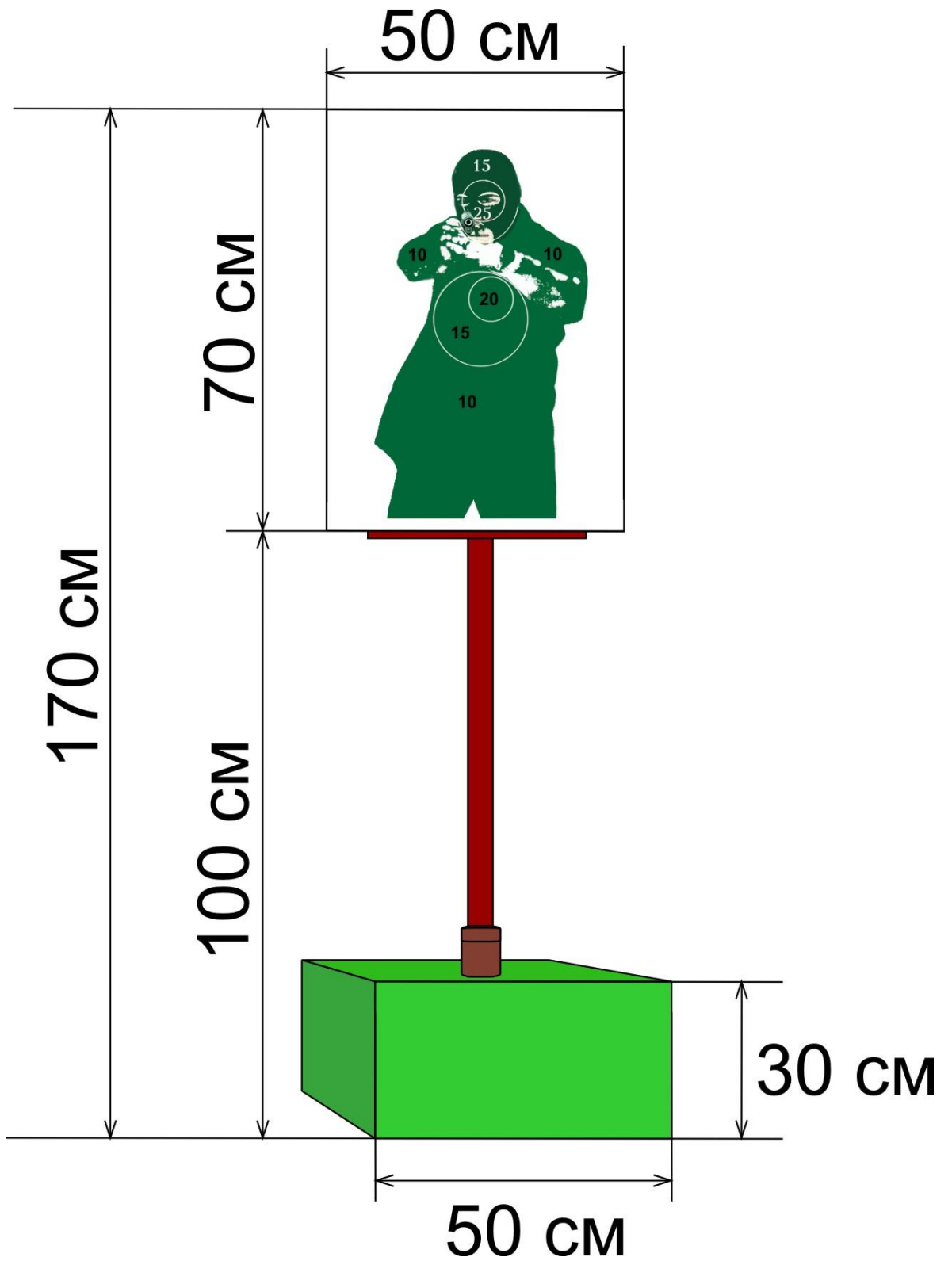


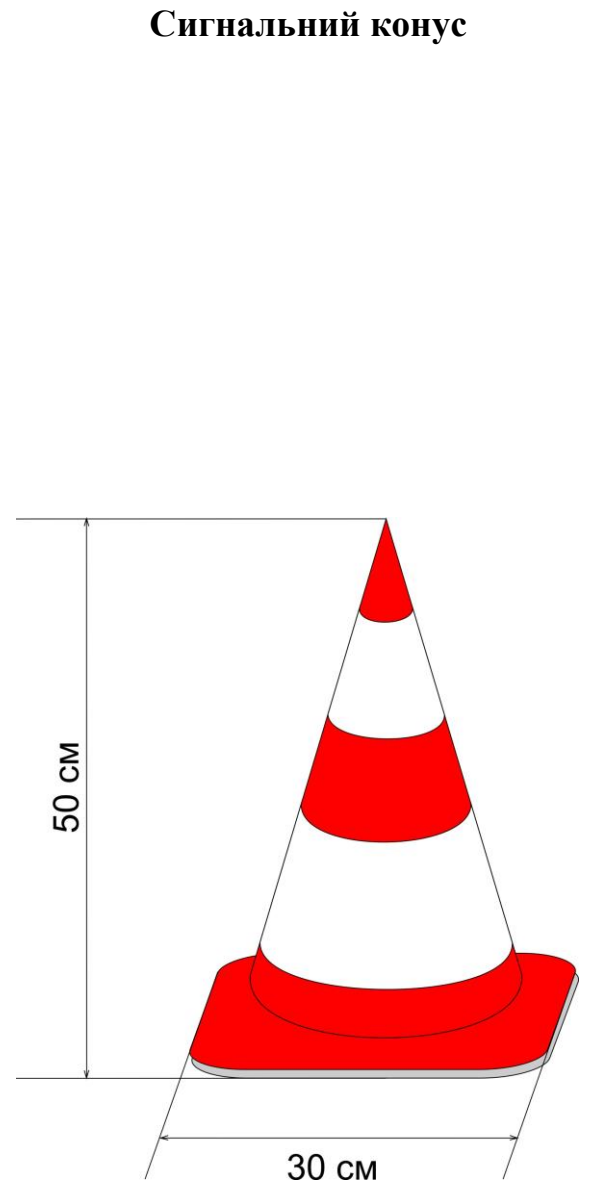
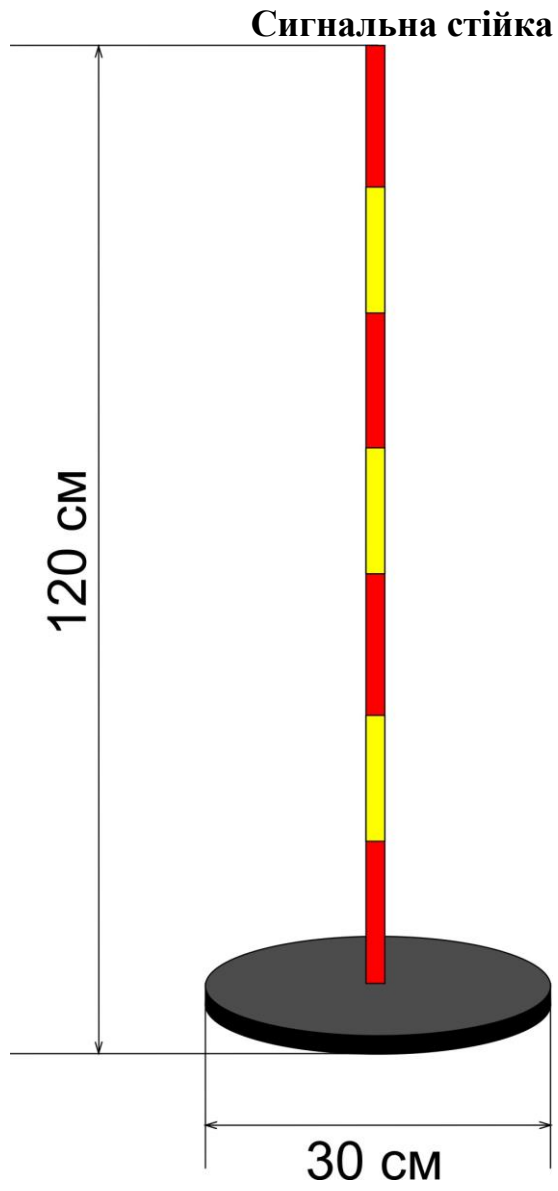
Товщина лінії 3 мм





Поворотна установка







**ІМЕННА ЗАЯВКА**

на участь у \_\_\_\_\_  
(назва змагань)

команди \_\_\_\_\_  
Регіон

Місце проведення \_\_\_\_\_ Дата проведення \_\_\_\_\_

(контактні реквізити: прізвище, ім'я, адреса, тел./факс, електронна адреса)

№ з/п	Прізвище, ім'я, по батькові учасника	День, місяць, рік народження	Звання/ розряд	Організація	Тренери ПІБ	Підпис лікаря та печатка мед.закладу
1	2	3	4	5	6	7

Перелічені в списку особи пройшли належне тренування і до змагань підготовлені

Представник (тренер) команди \_\_\_\_\_  
(підпис) (прізвище, ініціали)

До змагань допущено \_\_\_\_\_ ЧОЛОВІК  
(прописом - заповнюється лікарем)

Лікар \_\_\_\_\_ М.П.  
(підпис) (прізвище, ініціали)

Додаток 13

Головному судді \_\_\_\_\_  
від команди \_\_\_\_\_

**ПЕРЕЗАЯВКА**

Прошу допустити до участі у змаганнях

Прізвище ім'я та по батькові	Вид програми	Замість:
1		
2		

Представник команди \_\_\_\_\_

“ \_\_\_\_\_ ” \_\_\_\_\_ 20\_\_ року.

**Головному судді**

---

(назва змагань)

**Рапорт**

Дійсним доповідаю, учасники команди \_\_\_\_\_

у складі:

\_\_\_\_\_ (повна назва команди)

- |    |                           |                |
|----|---------------------------|----------------|
| 1. | _____ (прізвище ініціали) | _____ (підпис) |
| 2. | _____ (прізвище ініціали) | _____ (підпис) |
| 3. | _____ (прізвище ініціали) | _____ (підпис) |
| 4. | _____ (прізвище ініціали) | _____ (підпис) |
| 5. | _____ (прізвище ініціали) | _____ (підпис) |

заходи безпеки, устрій, правила поведження з вогнепальною зброєю та умови виконання вправ знають і зобов'язуються виконувати.

**Представник команди**

\_\_\_\_\_ (прізвище ініціали)

\_\_\_\_\_ (підпис)

\_\_\_\_\_ (дата)

(назва змагань)

**ПРОТОКОЛ ЖЕРЕБКУВАННЯ**

Дата \_\_\_\_\_

Місце \_\_\_\_\_

№ з/п	Команда	Піш. супр.	Рук. бій	Стрільба			Зах. керув	ОТО	Мед.
				піше	10	Авто			
1									
2									
3									
4									
5									
6									
7									
8									
9									
10									
11									
12									
13									
14									
15									
16									
17									
18									
19									
20									
21									
22									
23									
24									
25									
26									
27									
28									
29									
30									

Головний суддя \_\_\_\_\_ Головний секретар \_\_\_\_\_ Секретар \_\_\_\_\_

(назва змагань)

**ПРОТОКОЛ****Вид: надання медичної допомоги VIP та подолання смуги перешкод**

Дата \_\_\_\_\_

Місце \_\_\_\_\_

№	Команда	Час		Штрафний час	Кінцевий час	Місце
1						
2						
3						
4						
5						
6						
7						
8						
9						
10						
11						
12						
13						
14						
15						
16						
17						
18						
19						
20						

Старший суддя \_\_\_\_\_

Секретар \_\_\_\_\_

(назва змагань)

**Протокол****Вид: пошук «вибухових пристроїв»**

Дата \_\_\_\_\_

Місце \_\_\_\_\_

Команда: \_\_\_\_\_

Білет № \_\_\_\_\_

№ з/ж \_\_\_\_\_

Учасники: \_\_\_\_\_

Вибухові пристрої час				Ознаки (-30 секунд)			Помилки огляду			ЧАС
Кузов	Салон	Багажник	Відсік двигуна	1	2	3	Огляд прилеглої території навколо автомобіля	Огляд салону через скло	Відкриття дверей, багажника, капоту	
										Час кінцевий
Висновок										
Результат:										

Протокол затвердили: \_\_\_\_\_

Старший суддя: \_\_\_\_\_

Суддя: \_\_\_\_\_

Секретар: \_\_\_\_\_



(назва змагань)

**ПРОТОКОЛ****Вид: стрільба підчас пішого супроводження VIP**

Команда \_\_\_\_\_ Дата \_\_\_\_\_ Місце \_\_\_\_\_

№	П.І.Б.	Результат влучень				Сигнал	Прикриття евакуація	Падіння /час	Загальн. сума	Результ.
1										
2										
3										
4										
Результат										

Старший суддя \_\_\_\_\_

Секретар \_\_\_\_\_

(назва змагань)

**ПРОТОКОЛ****Вид: стрільба з різних положень**

Команда \_\_\_\_\_ Дата \_\_\_\_\_ Місце \_\_\_\_\_

№	П.І.Б.	Результат влучень								Загальна сума	Результат
1											
2											
3											
4											
Результат											

Старший суддя \_\_\_\_\_

Секретар \_\_\_\_\_

(назва змагань)

**ПРОТОКОЛ****Вид: стрільба з автомобіля**

Команда \_\_\_\_\_ Дата \_\_\_\_\_ Місце \_\_\_\_\_

№	П.І.Б.	Результат влучень				Загальна сума	Результат
1							
2							
3							
4							
Результат							

Старший суддя \_\_\_\_\_

Секретар \_\_\_\_\_

(назва змагань)

**ПРОТОКОЛ****Вид: техніка і тактика пішого супроводження з виконанням прийомів фізичного захисту**

Дата \_\_\_\_\_

Місце \_\_\_\_\_

№	Команда	Вихід з автомобіля	Піше Супроводж.	Демонстрація фізичного захисту					Сума балів РБ	Евакуація і посадка	Сума балів	Місце
1												
2												
3												
4												
5												
6												
7												
8												
9												
10												
11												
12												
13												

Старший суддя \_\_\_\_\_

Секретар \_\_\_\_\_

(назва змагань)

**ПРОТОКОЛ виконання прийомів рукопашного бою**

Дата		Місце																			
№ п/п	Прізвище, ім'я, по батькові	Команда	Прийом 1						Прийом 2						Прийом 3						$\Sigma$
			1	2	3	4	5	$\Sigma$	1	2	3	4	5	$\Sigma$	1	2	3	4	5	$\Sigma$	
1																					
2																					
3																					
4																					
5																					
6																					

Старший суддя \_\_\_\_\_

Секретар \_\_\_\_\_

(назва змагань)  
**ПРОТОКОЛ**

**Вид: подолання смуги перешкод на автомобілі**

Дата \_\_\_\_\_

Місце \_\_\_\_\_

№	Команда	Учасник	Час			Штрафний час	Кінцевий час	Загальний час	Місце
1.									
2.									
3.									
4.									
5.									
6.									
7.									

Старший суддя \_\_\_\_\_

Секретар \_\_\_\_\_

## КОМАНДНИЙ ПРОТОКОЛ

(назва змагань) \_\_\_\_\_

Місце \_\_\_\_\_

Дата \_\_\_\_\_

Команда	Учасники	Прийоми пішого супроводу		Рукопашний бій		швидкісна стрільба						Смуга перешкод на автомобілі		Пошук вибухових пристроїв		Медична допомога VIP-особи		Всього		місце
		резул	очки	резул	очки	під час пішого супроводження		з різних положень		із автомобіля		резул	очки	резул	очки	резул	очки	очки	очки	очки
						резул	очки	резул	очки	резул	очки									
		<b>Σ</b>																		
		<b>Σ</b>																		
		<b>Σ</b>																		

Головний суддя \_\_\_\_\_

Головний секретар \_\_\_\_\_

**Кількість суддів з видів багатоборства**

№ з/п	Вид багатоборства/судді	Кількість
<b>I.</b>	<b>Надання медичної допомоги та евакуація VIP-особи</b>	<b>11</b>
1.	Старший суддя	1
2.	Судді	4
3.	Суддя секундометрист	4
4.	Суддя інформатор	1
5.	Секретар	1
<b>II.</b>	<b>Виконання прийомів захисту під час пішого супроводження VIP-особи;</b>	<b>15</b>
1.	Старший суддя	1
2.	Судді пішого супроводження	6
3.	Судді з фізичного захисту	5
4.	Суддя при учасниках	1
5.	Суддя інформатор	1
6.	Секретар	1
<b>III.</b>	<b>Рукопашний бій</b>	<b>9</b>
1.	Старший суддя	1
2.	Судді	5
3.	Суддя при учасниках	1
4.	Суддя інформатор	1
5.	Секретар	1
<b>IV.</b>	<b>Стрільба з короткоствольної зброї під час пішого супроводження особи, яка охороняється (VIP-особа)</b>	<b>13</b>
1.	Старший суддя	1
2.	Суддя на лінії вогню	1
3.	Суддя показчик	2
4.	Роздавач набоїв	1

5.	Оператор	1
6.	Судді на евакуації	2
7.	Суддя при учасниках	1
8.	Суддя, заклеює влучення	2
9.	Суддя інформатор	1
10.	Секретар	1
<b>V.</b>	<b>Швидкісна стрільба з короткоствольної зброї з різних положень</b>	<b>11</b>
1.	Старший суддя	1
2.	Суддя на лінії вогню	1
3.	Суддя визначення результату	2
4.	Суддя при учасниках	1
5.	Роздавач набоїв	1
6.	Оператор	1
7.	Суддя, заклеює влучення	2
8.	Суддя інформатор	1
9.	Секретар	1
<b>VI.</b>	<b>Стрільба з короткоствольної зброї із автомобіля</b>	<b>12</b>
1.	Старший суддя	1
2.	Суддя на лінії вогню	2
3.	Суддя визначення результату	2
4.	Суддя при учасниках	1
5.	Роздавач набоїв	1
6.	Оператор	1
7.	Суддя, заклеює влучення	2
8.	Суддя інформатор	1
9.	Секретар	1
<b>VII.</b>	<b>Подолання смуги перешкод на автомобілі</b>	<b>14</b>

1.	Старший суддя	1
2.	Суддя на старті	1
2.	Судді	7
4.	Суддя секундометрист	3
5.	Суддя при учасниках	1
6.	Секретар	1
<b>VIII.</b>	<b>Пошук імітаційних вибухових пристроїв в автомобілі, приміщенні</b>	<b>4</b>
1.	Старший суддя	1
2.	Судді	2 (на одне авто)
3.	Секретар	1



**ЗВІТ ГОЛОВНОГО СУДДІ**

Про проведення

змагань \_\_\_\_\_

Організація, що проводила змагання \_\_\_\_\_

Місце проведення \_\_\_\_\_

1. Кількість організацій, що взяли участь \_\_\_\_\_

2. Кількість учасників \_\_\_\_\_ МСМК \_\_\_\_\_ МС \_\_\_\_\_ КМС \_\_\_\_\_ I, II, III р. \_\_\_\_\_

3. Підготовка місць змагань \_\_\_\_\_

4. Забезпечення інвентарем та його якість \_\_\_\_\_

5. Забезпечення медично-санітарним

обслуговуванням \_\_\_\_\_

травми \_\_\_\_\_

6. Кількість поданих апеляцій \_\_\_\_\_, із них відмовлено \_\_\_\_\_

7. Кількість учасників, що виконали розряд \_\_\_\_\_, із них:

III р. \_\_\_\_\_, II р. \_\_\_\_\_, I р. \_\_\_\_\_, КМС \_\_\_\_\_, МС \_\_\_\_\_

8. Результати змагань:

Склад суддівської колегії, що проводили змагання:

всього \_\_\_\_\_, у т.ч. приїжджих \_\_\_\_\_

Характеристика роботи суддівської колегії \_\_\_\_\_

ПІДПИС

Головний суддя \_\_\_\_\_

(ПІБ, категорія, місто)

ПІДПИС

Головний секретар \_\_\_\_\_

(ПІБ, категорія, місто)

**Оцінка тактичних дій та класифікація помилок у вправі «Виконання прийомів захисту під час пішого супроводження VIP особи».**

**Тактичні дії оцінюються в балах:**

**1. Вихід з автомобіля оцінюється до 10 балів.**

**Розташування охоронців навколо автомобіля - до 3 балів:**

- 1) охоронець не розташувався навпроти задніх дверей з лівого боку автомобіля – 0,5 бала;
- 2) охоронець не розташувався навпроти задніх дверей з правого боку автомобіля – 0,5 бала;
- 3) усі три охоронці знаходяться з однієї сторони автомобіля – 1 бал;
- 4) охоронці не здійснюють спостереження за обстановкою навколо автомобіля – 0,3 бали (оцінюється кожний).

**Прикриття VIP після виходу із автомобіля і положення дверей – до 4 балів;**

- 1) неподаний сигнал на вихід – 1 бал;
- 2) неприкритий VIP спереду/збоку під час виходу – 1 бал;
- 3) після виходу VIP охоронець закрив двері – 2 бали.

**Розташування охоронців навколо VIP перед початком руху – до 3 балів:**

- 1) охоронці розташувалися на одну лінію (справа, ліворуч, спереду, ззаду) – 1 бал;
- 2) один охоронець відстав від VIP більше 5 метрів – 1 бал;
- 3) не знання охоронцями місця навколо VIP перед початком руху (метушливе розміщення) – по 0,3 бала.

**2. Супровід VIP від автомобіля до групи асистентів, які імітують натовп – до 10 балів.**

Класифікація помилок :

**Реагування на небезпеку шляхом перешикування – до 3 балів:**

- 1) охоронці не зміщується вправо/вліво відносно загрози – 1,5 бали;
- 2) охоронці не перешикувалися для протидії загрози – 1,5 бали.

**Контроль за обстановкою на 360 – до 3 балів:**

- 1) відсутній контроль за обстановкою ліворуч – 0,5 бала;
- 2) відсутній контроль за обстановкою праворуч – 0,5 бала;
- 3) відсутній контроль попереду – 0,5 бала;
- 4) відсутній контроль ззаду – 1,5 бала.

**Реагування на спробу асистентів наблизитися до VIP – до 4 балів:**

- 1) відсутнє реагування на появлення загрози – 2 бали;
- 2) грубе поводження з асистентами, що не представляють загрозу (штовхання, захоплення, образа) – 2 бали.

**3. Виконання прийомів фізичного захисту при нападі на VIP під час пересування – до 30 балів.**

Класифікація помилок :

**Дрібні помилки (0,1 – 0,5 балів):**

- 1) незначна втрата рівноваги (нахили тулуба);
- 2) невпевнено виконаний прийом;
- 3) короткочасна зупинка під час виконання прийому;
- 4) запізнення з відволікаючим, або завершуючи ударом.

**Середні помилки (0,5 – 1,0 бали):**

- 1) невпевнене виконання прийому – 0,5 бала;
- 2) невірно підібрана дистанція – 0,5 бала;
- 3) безконтрольне виконання захисних дій – 0,5 бала;
- 5) запізнення з діями у відповідь на загрозу – 1 бал.

**Грубі помилки (1,5 – 3 бали):**

- 1) відсутність контролю над зброєю – 1,5 бала;
- 2) відсутність відволікаючого або завершального удару – 1,5 бала;
- 3) прийом виконаний із зупинкою – 1,5 бала;
- 4) прийом, виконаний частинами, на низькій швидкості, без амплітуди – 2 бали;
- 5) втрата рівноваги, торкання коліном або рукою землі – 2 бали;
- 6) «поріз» ножем охоронця – 2 бали;
- 7) падіння при виконанні прийому – 3 бали;
- 8) відсутність відбору зброї – 3 бали;
- 9) відсутність больового впливу – 2,5 бала;
- 10) відсутній сигнал «загроза» – 3 бали;
- 11) відсутність прийому – 3 бали.

**Грубі помилки:**

- 1) уражений охоронець – 5 балів.

**Виконання прийомів на «0» – балів:**

- 1) враження VIP зброєю, ножем або палицею.

**4. Прикриття і евакуація після нападу – до 10 балів.**Класифікація помилок:**Подання сигналу «загроза» – 3 бали:**

- 1) неподання сигналу «загроза» – 2 бали;
- 2) не вказаний напрямок загрози – 1 бал.

**Прикриття і евакуація VIP в укриття – до 7 балів:**

- 1) між охоронцями, які відводять VIPа від загрози, є просвіт (щілина) – 1 бал;
- 2) евакуації VIPа здійснюється у напрямі загрози – 2 бали;
- 3) падіння наряду з VIP – 2 бал;
- 4) не контролюється обстановка ззаду під час евакуації – 1 бал;
- 5) охоронець не здійснив посадку в автомобіль – 1 бал.

**Класифікація помилок у вправі  
«Виконання прийомів рукопашного бою»**

**1. Дрібні помилки (0,1 – 0,5 балів):**

- 1) незначна втрата рівноваги (нахили тулуба);
- 2) невпевнено виконаний прийом;
- 3) короткочасна зупинка під час виконання прийому;
- 4) запізнення з відволікаючим або завершальним ударом.

**2. Середні помилки (0,5 – 1,0 бали):**

- 1) невпевнене виконання прийому – 0,5 бала;
- 2) часткова втрата рівноваги з кроком, що порушило цілісність виконання прийому – 1 бал;
- 3) відсутність реального нанесення атаки асистентом – 1 бал;
- 4) зупинка більше 2 сек між виконанням прийому і наступним нападом – 1 бал;
- 5) відсутність ефективності прийому – 1 бал.

**3. Грубі помилки (1,5 – 3 бали):**

- 1) відсутність контролю над зброєю – 1,5 бала;
- 2) прийом, виконаний частинами, на низькій швидкості, без амплітуди – 2 бали;
- 3) втрата рівноваги, торкання коліном або рукою підлоги – 2 бали;
- 4) «поріз» ножем асистента – 3 бали;
- 5) прийом, виконаний із зупинкою – 2 бали;
- 6) відсутність відволікаючого удару (при необхідності) – 2,5 бали;
- 7) зупинка більше 2 сек між виконанням прийому і наступним нападом – 2 бали;
- 8) падіння при виконанні прийому – 2,5 бала;
- 9) відсутність завершального удару – 2,5 бала;
- 10) відсутність відбору зброї у межах площадки – 3 бала;
- 11) відсутність больової дії – 2,5 бала;

12) відсутність прийому – 3 бали.

**4. Виконання прийомів на «0» – балів:**

1) невиконання захисних дій або невиконання прийому;

2) якщо удар, ногою, палицею, ножом без перешкод досягають мети.

## Вимоги щодо виконання стрілецьких вправ

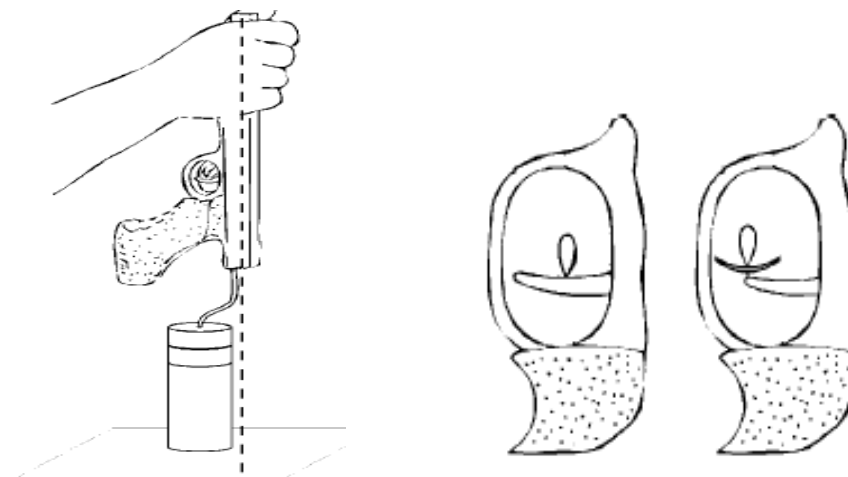
### 1. Вимоги до зброї та набоїв

1. На змаганнях дозволяється користуватись тільки справною зброєю, яка не становить небезпеки оточуючим.

2. Не дозволяється вносити конструктивні зміни у зброю.

3. Зброя, призначена для виконання залікових стрільб, має бути у встановлений час пред'явлена судді по зброї для визначення її відповідності Правилам. Після перевірки і допуску до змагань у зброю та оснащення не можуть вноситись будь-які зміни, які суперечать Правилам. В разі будь-яких сумнівів у цьому проводиться повторна перевірка суддею по зброї.

4. Натяг спуску курка у пістолетів має бути не менше 2 кг. Натяг спуску курка перевіряється у вертикальному положенні ствола навантаженням на середину тієї частини спускового гачка, яка призначена для натискання на неї пальцем (мал. 1). У місці торкання спускового гачка прикладене навантаження має гострий резиновий або металевий кант (кругла конфігурація заборонена).



Мал. 1. Перевірка натягу спуску курка та варіанти місця прикладання навантаження

5. Дозволяється використовувати набої, привезені учасниками змагань.

Стрілець має користуватись одним і тим же пістолетом в ході виконання вправи. В разі раптової поломки зброї, стрілець з дозволу суддів може

продовжити змагання з іншої зброї того ж типу, за умови, що вона перевірена суддею і відповідає вказаним вимогам у пунктах.

6. Тип та модифікація зброї визначається Регламентом.

## **2. Заходи безпеки при поводженні зі зброєю та набоями**

1. Для дотримання безпеки на стрільбищі (в тирі) під час проведення змагань учасникам забороняється:

1) наводити зброю в людей, тварин, будівлі та інші сторонні предмети, а також в сторони, де можуть з'явитись люди чи тварини, незалежно від того, заряджена зброя чи ні;

2) виконувати будь-які дії зі зброєю (для пістолетів - виймати з кобури) на лінії вогню без команди судді та поза лінією вогню, крім місць визначених для огляду, чищення і попереднього тренування;

3) заряджати зброю і відкривати вогонь на лінії вогню без команди судді;

4) вести стрільбу з несправної зброї;

5) залишати зброю та набойки без нагляду;

6) торкатись зброї, коли у зоні стрільби (попереду лінії вогню) знаходяться люди;

7) торкатись зброї, яка належить іншим учасникам, без дозволу судді лінії вогню, старшого судді або заступника головного судді.

2. Проводити тренувальні стрільби, не передбачені програмою змагань.

3. Учасники змагань мають розміщуватись на вогневій позиції так, щоб дульний зріз зброї знаходився за її передньою межею.

4. Після закінчення стрільби суддя подає відповідні команди для розряджання і огляду зброї. Під час виконання вправ всі дії зі зброєю учасник виконує самостійно. Для усунення затримок і несправностей він може лише після огляду зброї суддею лінії вогню та з його дозволу скористатися допомогою майстра-зброяра чи іншої особи за межами лінії вогню.



5. В ході переміщення поза зоною лінії вогню зброя має бути в розрядженому стані та з ввімкненим запобіжником. Пістолет має знаходитись в кобурі.

### 3 Несправності в ході стрільби

1. Несправністю (затримкою) в стрільбі вважається порушення дій механізмів зброї, в результаті чого стрільба не починалась, порушився її нормальний хід або передчасно зупинилася.

2. Якщо стрілець вважає, що несправність виникла не з його вини, він зобов'язаний, не продовжуючи виконання вправи і не торкаючись механізмів зброї, підняти її стволом вгору під кутом 45 градусів, піднявши вільну руку, запросити суддю лінії вогню, старшого суддю для виявлення причини затримки, заявивши “Несправність (Затримка)”, не роблячи спроби усунути несправність до приходу судді. Крім того, він не може турбувати інших стрільців.

3. До несправностей (не з вини учасників) відносять наступні:

- 1) куля не залишила канал ствола;
- 2) при повному натисканні на спусковий гачок не спрацював спусковий механізм;
- 3) постріл не відбувся і в патроннику залишився патрон, хоча спуск курка відбувся (осічка);
- 4) заклинило патрон, гільзу, магазин, затвор або яку-небудь іншу частину зброї;
- 5) зламаний бойок ударника або зламалась чи деформувалась будь-яка інша частина зброї так, що зброя перестала діяти або стала діяти невірною;
- 6) в режимі одиночного вогню відбувається наступний постріл без повторного натискання на спусковий гачок («автоматична стрільба»);
- 7) після пострілу черговий патрон не поданий в патронник при правильному положенні магазину;
- 8) повторення того, що не подано патрон з магазину в патронник або прихоплено гільзу затвором через забруднення патронника чи рухомих частин зброї, якщо зброя надана учасникові організацією, яка проводить змагання.

4. Стрільцю не дозволяється в разі несправності «автоматична стрільба» продовжувати змагання, поки він не полагодить або не замінить зброю. Якщо в разі цієї несправності зафіксовано, що ще одна куля (кулі) влучила в мішень, найбільш високо розташована пробоїна (пробоїни) в мішені анулюється.

5. Несправності в стрільбі вважаються такими, що виникли з вини учасника. Зокрема, несправність (затримку) вважають неприпустимою, якщо:

1) в разі виникнення несправності стрілець торкнувся затвору, спускового механізму чи запобіжника, або зброї торкнувся хто-небудь ще до того, як зброю перевірів суддя лінії вогню;

2) запобіжник не був вимкнений (знятий);

3) стрілець не зарядив зброю;

4) стрілець спорядив зброю (магазин) меншою кількістю патронів, ніж це потрібно або не відповідними патронами;

5) стрілець недостатньо відпустив спусковий гачок для повернення у вихідне положення після попереднього пострілу;

6) магазин був недостатньо вставлений або випав під час стрільби, за виключенням випадків поломки механізму фіксатора;

7) несправність сталась з причин, яким стрілець міг запобігти.

6. Визначення причин несправності покладається виключно на суддів лінії вогню. Якщо необхідно, вони можуть залучати для цього старшого суддю, заступника головного судді змагань або суддю по зброї.

7. Стрільцю для ремонту або заміни несправної зброї надається додатковий час рівний витраченому на це, але не більше 15 хв., щоб він міг продовжити виконання вправи. Стрілець отримує право на виконання додаткової пробної серії відповідно до умов виконання вправи. Він має закінчити виконання вправи в час і на місці, встановленому суддею лінії вогню. Несправність, яка сталась з вини стрільця, не вважається вимушеною і права на додатковий час для виконання вправи та пробні постріли не дає.

8. Якщо суддя лінії вогню встановив, що несправність в стрільбі виникла під час виконання швидкісної вправи не з вини учасника, стрільцю дозволяється перестріляти перервану серію.

9. Якщо суддя лінії вогню встановив, що несправність в стрільбі виникла під час виконання швидкісної вправи з вини учасника, всі невиконані в серії постріли вважаються промахами, завершити серію не дозволяється. Стрільцю зараховуються лише постріли, які відбулись до несправності (затримки).

10. Якщо стрілець в разі несправності в стрільбі встигає усунути її та продовжити змагання, всі постріли, виконані ним у відведений для виконання серії час, зараховуються.

11. Якщо стрілець в разі несправності в стрільбі намагається усунути її та продовжити виконання вправи, він втрачає можливість заявити щодо дозволеної несправності, за виключенням випадків поломки бойка або однієї з частин зброї, яка не дає можливості їй працювати (виконувати постріли).

#### **4. Порухення правил, помилки та покарання при стрільбі**

1. В разі порушення Правил, невиконання вказівок і команд суддів, неспортивної поведінки, стрілець в залежності від характеру і ступеня порушення може бути підданий таким видам покарання:

- 1) попередження;
- 2) вирахування з результату штрафних очок;
- 3) анулювання результатів серії або всієї вправи;
- 4) зняття з участі у змаганнях.

2. Порухення Правил кваліфікуються як:

- 1) явні, які легко встановити. Ці порушення стосуються зброї, спорядження, одягу, приготування до стрільби, умов виконання вправи;
- 2) приховані, які стрілець здійснює спеціально з метою отримати перевагу над іншими учасниками.

3. В разі явного порушення стрільцю оголошується попередження і йому надається можливість виправити помилку. За повторне порушення на стрільця накладається штраф в розмірі 2 очок. Якщо стрілець після цього не виправив помилку, він не допускається до виконання чи продовження вправи.

4. Якщо стрілець, допускаючи неспортивну поведінку, заважає виконувати вправу іншому або надає судді неправдиву інформацію, його штрафують на 2 очка без попередження, а в разі повторного порушення – не допускають до виконання чи продовження вправи.

5. Вирахування штрафних очок виконується з результату серії, під час виконання якої воно відбулось (у випадку приготування або пробних пострілів – з результату першої залікової серії).

6. Стрільця без попередження відсторонюють від виконання вправи, якщо він:

- 1) грубо порушив заходи безпеки;
- 2) виконав постріл до команди «Заряджай!» або після команди «Розряджай!»;
- 3) допустив приховане порушення (зменшив натяжіння спуску курка нижче встановленої норми, вніс зміни у зброю або спорядження після їх перевірки суддями по зброї, так, що вони перестали відповідати вимогам Правил і т.п.).

7. Якщо постріл виконано після команди «Заряджай!» до команди «Вогонь!», на стрільця накладається штраф в розмірі 2 очок. Результат пострілу анулюється. Стрілець не може продовжувати стрільбу, повідомляє суддю лінії вогню, йому надається можливість виконати серію. Якщо ж стрілець самостійно продовжує виконання серії, крім штрафу, постріл до команди «Вогонь!» йому зараховується як промах (анулюється краща пробоїна в мішені).

8. Якщо стрілець не допускається до виконання чи продовження виконання вправи, він зобов'язаний залишити лінію вогню негайно; результати всіх зроблених ним у вправі пострілів анулюються.

9. Стрілець без попередження відсторонюється від змагань, якщо він:

- 1) виконав постріл поза вогневою позицією;
- 2) виконує навмисно постріли у рами щитів, троси, елементи конструкції стрільбища тощо.

10. Про випадки грубого порушення учасником заходів безпеки, норм поведінки або Правил оргкомітет зобов'язаний повідомити організацію, яку спортсмен представляє.

11. В разі відсторонення учасника від виконання вправи або від змагань заміна його в команді іншим спортсменом забороняється.

12. Якщо стрілець користується зброєю, яка відповідає вимогам Правил, але не пройшла перевірку у судді по зброї, він штрафується 2 очками в першій заліковій серії і після перевірки зброї продовжує стрільбу на загальних підставах. Якщо зброя виявилася такою, що не відповідає вимогам Правил, стрілець відсторонюється від виконання вправи.

13. За виконання зайвого пострілу в заліковій серії (мішені) у стрільця знімається краща пробоїна із даної серії (мішені). За кожне таке допущене порушення спортсмен штрафується на 2 очки.

14. Якщо в ході перевірки виявиться, що стрілець зарядив зброю більшою кількістю патронів, ніж потрібно на виконання серії, він штрафується 2 очками за кожен зайвий набій.

15. Якщо після виконання серії стрільби в мішені (мішенях) стрільця виявляться зайві пробоїни і неможливо визначити, що це пробоїни іншого стрільця або попередньої серії стрільби (якщо виконується заклеювання пробоїн), відповідна кількість пробоїн кращих результатів анулюється.

16. Стрілець має право відмовитися від виконання серії (пострілу) стрільби:

- 1) у випадку запізнення з показом мішені;

2) у випадку неправильних дій або команд судді лінії вогню, які впливають на виконання вправи;

3) в разі неповної появи мішені.

17. Якщо відмова визнана обґрунтованою, стрільцю дозволяється повторити спробу виконання серії чи пострілу. Це право втрачається, якщо стрілець заявив щодо відмови після виконання пострілів. У випадку безпідставної відмови від стрільби всі невиконані постріли зараховуються промахами.

## **5. Визначення технічних результатів учасників зі стрільби**

1. Технічний результат спортсмена-стрільця виражається сумою очок, нарахованих йому за пробоїни в мішені (мішенях) від виконаних ним у вправі пострілів з вирахуванням штрафних очок.

2. Наявність та вартість пробоїн в мішенях, що з'являються, судді або комісія визначення результатів визначають, не знімаючи їх зі щита (крім випадків стрільби у змінні мішені). Вони здійснюють показ місця влучення кулі для стрільця та глядачів за допомогою указки з ручкою довжиною біля 300 мм і невеликим диском діаметром 30-50 мм, пофарбованим з одного боку в білий колір, з іншого – в червоний. Влучення в десятку показуються червоним боком диску, всі інші – білим. Поряд з цим, оголошуються результати влучень і серії в цілому.

3. Попадання у мішень зараховуються у більшу сторону, якщо куля накрила або торкнулася зовнішньої сторони габаритної лінії вищої за оцінкою зони.

4. Наявність сумісного (здвоєного) попадання в мішень визначається, не знімаючи мішень зі щита, і зараховується лише в тому випадку, коли видно слід іншої кулі на мішені чи щиті, на якому кріпиться мішень або на екрані за мішенню.

5. Оцінка спірного влучення визначається за допомогою калібру з фланцем, що вставляється в отвір, або за допомогою шаблону з прозорого матеріалу з нанесеними в його центрі колами. Одне з кіл шаблону контрольне, а інше (зовнішнє) має діаметр, рівний калібру кулі. Судді комісії визначення результатів роблять на мішені відмітку, завірену підписами. У випадку розбіжності в оцінці вартості влучення рішення приймається голосуванням трьох суддів більшістю.

6. Якщо межі одного попадання розірвані іншим попаданням, їх оцінка проводиться лише шаблоном.

7. Рішення комісії визначення результатів щодо оцінки результату попадання, завірене підписами двох суддів є остаточним і оскарженню не підлягає.

## ЗМІСТ

I. Загальні положення	2
II. Організація та проведення змагань	3
1. Програма змагань	3
2. Види змагань	3
3. Організація змагань	3
4. Регламент змагань	4
5. Заявки на участь у змаганнях	5
6. Жеребкування	5
7. Протест	6
III. Учасники змагань	7
1. Допуск учасників до змагань	7
2. Обов'язки та права учасників	7
3. Представники (капітани) команд, їх обов'язки та права	8
IV. Суддівська колегія	9
1. Склад суддівської колегії	9
2. Головний суддя	9
3. Заступники головного судді	11
4. Головний секретар і секретарі	11
5. Старші судді	11
6. Судді	12
7. Судді при учасниках	12
8. Суддя секундометрист	12
9. Суддя на лінії вогню	13
10. Суддя-оцінювач результатів влучень	13
11. Суддя-інформатор	14
12. Комендант змагань	14
13. Лікар	15
14. Інспектор змагань	15
V. Умови виконання вправ багатоборства	16
1. Вправа «Тактика і техніка пішого супроводу з виконанням прийомів фізичного захисту»	16
2. Вправа «Рукопашний бій»	16
3. Вправа «Стрільба з короткоствольної зброї під час пішого супроводження VIP-особи»	17
4. Вправа «Швидкісна стрільба з короткоствольної зброї з різних положень»	19
5. Вправа «Стрільба з короткоствольної зброї із автомобіля»	20
6. Вправа «Подолання смуги перешкод на автомобілі»	21
7. Вправа «Пошук імітаційних вибухових пристроїв»	22
8. Вправа «Надання медичної допомоги VIP та евакуація його з подоланням смуги перешкод»	23
VI. Обладнання та інвентар	25
Додаток 1. Татамі для виконання прийомів рукопашного бою	26



Додаток 2. Макет автомобіля	26
Додаток 3. Фрагмент будівлі	27
Додаток 4. Паркан. Тумба зі сходами	28
Додаток 5. Мішень, поясна фігура, яка імітує загрозу зброєю	29
Додаток 6. Мішень поясна фігура з колами	30
Додаток 7. Мішень грудна фігура, яка імітує загрозу зброєю	31
Додаток 8. Схема керування автомобілем	32
Додаток 9. Поворотна установка	33
Додаток 10. Сигнальна стійка. Сигнальний конус	34
Додаток 11. Акт прийому місць змагань з багатоборства тілоохоронців	35
Додаток 12. Іменна заявка	36
Додаток 13. Перезаявка	36
Додаток 14. Рапорт	37
Додаток 15. Протокол жеребкування	28
Додаток 16. Протокол виду: надання медичної допомоги VIP та подолання смуги перешкод	39
Додаток 17. Протокол виду: пошук «вибухових пристроїв»	40
Додаток 18. Протокол виду: стрільба під час пішого супроводження VIP	41
Додаток 19. Протокол виду: стрільба з різних положень	41
Додаток 20. Протокол виду: стрільба з автомобіля	41
Додаток 21. Протокол виду: техніка і тактика пішого супроводження з виконанням прийомів фізичного захисту	42
Додаток 22. Протокол виду: виконання прийомів рукопашного бою	43
Додаток 23. Протокол виду: подолання смуги перешкод на автомобілі	44
Додаток 24. Командний протокол	45
Додаток 25. Кількість суддів з видів багатоборства	46
Додаток 26. Звіт головного судді	49
Додаток 27. Оцінка тактичних дій та класифікація помилок у вправі «Виконання прийомів захисту під час пішого супроводження VIP особи».	50
Додаток 28. Класифікація помилок у вправі «Виконання прийомів рукопашного бою»	53
Додаток 29. Вимоги щодо виконання стрілецьких вправ	55
1. Вимоги до зброї та набоїв	55
2. Заходи безпеки при поводженні зі зброєю та набоями	56
3. Несправності в ході стрільби	57
4. Порухення правил, помилки та покарання при стрільбі	59
5. Визначення технічних результатів учасників зі стрільби	62