

115-17-22
К 646

ПРАВИЛА СОРЕВНОВАНИЙ



КОННЫЙ СПОРТ


4514.208
2646
КОМИТЕТ ПО ФИЗИЧЕСКОЙ КУЛЬТУРЕ И СПОРТУ
ПРИ СОВЕТЕ МИНИСТРОВ СССР

Отдел конного спорта и современного пятиборья
Федерация конного спорта СССР

КОННЫЙ СПОРТ

Правила соревнований

*Утверждены
Комитетом по физической культуре
и спорту при Совете Министров СССР*



Москва
«Физкультура и спорт»
1977

7А7.5
К 64

Конный спорт. Правила соревнований. М.,
К 64 «Физкультура и спорт», 1977.

118 с.

В официальных правилах освещаются наиболее важные вопросы судейства и организации соревнований, работы судейских коллегий.

Издание рассчитано на организаторов соревнований, тренеров, судей, а также на широкий круг спортсменов.

К $\frac{60902-031}{009(01)-77}$ 130-77

7А7.5

© Издательство «Физкультура и спорт», 1977 г.

1. ВИДЫ И ХАРАКТЕР СОРЕВНОВАНИЙ

§ 1. Виды соревнований

1. Соревнования по конному спорту могут проводиться по следующим видам.

Для группы взрослых: а) преодоление препятствий по нормативам легкого, среднего, трудного и высшего классов; б) троеборье на лошадях старшего возраста и молодых лошадях; в) двоеборье на лошадях старшего возраста и молодых лошадях; г) первоначальная выездка; д) выездка по различным программам; е) стипль-чез; ж) барьерная скачка; з) кросс; и) вольтижировка, к) джигитовка.

Для старшей юношеской группы: а) преодоление препятствий не выше 150 см; б) юношеское троеборье; в) троеборье на молодых лошадях; г) двоеборье; д) выездка по программам для юношей и «Малый приз»; е) барьерная скачка; ж) гладкая скачка; з) вольтижировка; и) джигитовка.

Для детской и младшей юношеской групп: а) преодоление препятствий не выше 120 см; б) двоеборье (по программе юношеского троеборья и первоначальной выездки); в) выездка по программе № 1; г) гладкие скачки; д) вольтижировка; е) джигитовка.

2. В союзных, автономных республиках и национальных округах могут проводиться соревнования по национальным видам конного спорта. Правила по этим видам утверждаются соответствующими комитетами по физической культуре и спорту.

§ 2. Характер соревнований

1. По характеру соревнования делятся на личные, командные и лично-командные.

2. К личным относятся соревнования, в которых результаты засчитываются каждому участнику отдельно и определяется его место в соревновании.

3. К командным относятся соревнования, в которых результаты отдельных участников засчитываются команде в целом и определяется ее место в соревновании.

4. К лично-командным относятся соревнования, в которых результаты засчитываются одновременно отдельным участникам и команде в целом.

5. Характер соревнований в каждом отдельном случае определяется положением о данном соревновании.

II. ОРГАНИЗАЦИЯ СОРЕВНОВАНИЙ

§ 3. Положение о соревновании

1. Соревнования по конному спорту организуются и проводятся по настоящим правилам и заранее разработанному проводящей организацией Положению о данном соревновании.

2. Положение должно быть разослано по городским соревнованиям не менее чем за месяц, областным и республиканским — не менее чем за 3 месяца, всесоюзным — не менее чем за 6 месяцев до их начала.

3. Заявки на соревнования подаются в сроки, указанные в Положении, по формам, прилагаемым к настоящим правилам (см. приложения).

4. Соревнование считается состоявшимся при наличии в каждом виде программы не менее 3 участников, в командных соревнованиях не менее 3 команд.

§ 4. Организационный комитет

1. Для организации и обеспечения городских, областных, республиканских и всесоюзных соревнований организация, проводящая их, может создать организационный комитет.

2. В функции организационного комитета входит:

- а) подготовка мест размещения участников и их лошадей;
- б) подготовка и оборудование мест соревнований (манеж, трассы полевых испытаний и пробегов, полей для преодоления препятствий и т. п.);
- в) составление плана и программы соревнований по дням;
- г) прием и регистрация участников;
- д) организация питания участников и фуражировки лошадей;
- е) прием и отправка команд;
- ж) организация медицинского и ветеринарного обслуживания соревнований и разрешение ряда других вопросов.

III. УЧАСТНИКИ СОРЕВНОВАНИЙ

§ 5. Возраст участников

Для участников соревнований устанавливаются следующие возрастные группы:

детская и младшая юношеская группы (мальчики и девочки, юноши и девушки) — 13—15 лет;

старшая юношеская группа (юноши и девушки) — 16—18 лет; группа взрослых — 19 лет и старше.

Юноши и девушки младшей юношеской группы могут участвовать в соревнованиях старшей юношеской группы, а юноши старшей юношеской группы — в соревнованиях взрослых с разрешения врача и тренера. К участию в юношеском троеборье и в соревнованиях по преодолению препятствий по нормативам высшего класса «Б» допускаются юноши и девушки не моложе 15 лет, а в соревнованиях по троеборью на лошадях старшего возраста и в преодолении препятствий высотой 160 см и больше — юноши и девушки не моложе 17 лет.

§ 6. Допуск участников к соревнованиям

1. К соревнованиям допускаются лица, прошедшие специальную подготовку по конному спорту, находящиеся под медицинским наблюдением во врачебно-физкультурных диспансерах, ка-

бинетах врачебного контроля или каких либо других лечебно-профилактических учреждениях и получившие разрешение врача на участие в соревнованиях.

2. Разрешение врача оформляется в представляемом соответствующей спортивной организацией именном списке (заявочном листе) или в индивидуальной справке (для личных соревнований) по форме, установленной «Положением о медицинском контроле над занимающимися физкультурой и спортом».

3. Разряд спортсменов, допускаемых к отдельным видам соревнований, оговаривается каждый раз Положением о соревнованиях.

§ 7. Права и обязанности участников

1. Участник имеет право выступать в соревнованиях по тому виду, в котором он заявлен.

2. Участник имеет право выступать только на заявленной лошади, в противном случае он не допускается к соревнованиям.

3. Участник обязан знать настоящие правила, Положение о данном соревновании и выполнять все указания судей.

4. Участник обязан прибыть на соревнования заблаговременно: неявка в назначенное время на старт влечет за собой снятие с соревнований.

5. Во время соревнований участники обязаны находиться на отведенных для них местах, соблюдая тишину и установленный порядок.

6. Участникам запрещается вмешиваться в работу судей и внешне проявлять свое недовольство судейством.

7. Участникам запрещается проводить тренировку на местах соревнований. В случае нарушения этого правила они не допускаются к соревнованиям.

§ 8. Взвешивание участников

1. По окончании каждого вида соревнований с обязательным весом все участники обязаны немедленно подъехать к весам, с

разрешения судьи спешиться, расседлать лошадей и в присутствии судьи у весов взвеситься вместе с седлом, но без хлыста. Если участник по каким-либо причинам не может подъехать к весам, то по указанию судьи у весов ему может быть разрешено подвести лошадь в поводу, не расседывая ее до подхода к весам. Всадник, спешившийся без разрешения судьи у весов, снимается с соревнований.

Всадник, не явившийся для взвешивания непосредственно после окончания соревнований, подлежит снятию с соревнований. Снимается также всадник, у которого при взвешивании после соревнований вес оказался меньше, чем это предусмотрено настоящими правилами или Положением о данном соревновании. Для компенсации недостачи веса в соревнованиях по преодолению препятствий, троеборью и скачке разрешается к весу всадника с седлом добавить вес оголовья с мартингалом. В пробегах допускается потеря веса до 2 кг. Подходить кому-либо, кроме членов судейской коллегии, к окончившим соревнования всадникам до их взвешивания воспрещается.

2. Обязательный минимальный вес всадника с седлом устанавливается:

а) для мужчин и женщин, участвующих во всех соревнованиях по преодолению препятствий на чемпионате СССР и в других соревнованиях по условиям высшего класса — 75 кг;

б) для мужчин и женщин, участвующих в троеборье на лошадях в возрасте 7 лет и старше, — 75 кг, на лошадях в возрасте 5 и 6 лет — 70 кг;

в) для юношей, участвующих в соревнованиях по преодолению препятствий вместе со взрослыми (высший класс, троеборье на лошадях старшего возраста), — 70 кг.

г) для мужчин и женщин, участвующих в скачках на жеребцах и конях в возрасте 3 лет, — 64 кг, на кобылах в возрасте 3 лет — 62 кг, на жеребцах и конях в возрасте 4 лет и старше — 67 кг, на кобылах в возрасте 4 лет и старше — 65 кг;

д) для мужчин и женщин, участвующих в скоростных пробегах, — 70 кг.

Во всех остальных видах соревнований вес всадников не устанавливается.

§ 9. Костюм участников и снаряжение

1. Участники соревнований должны быть одеты в единообразную форму своей спортивной организации (военнослужащие могут выступать в военной форме). Жесткий головной убор обязателен во всех видах соревнований, кроме выездки. В скачках и полевых испытаниях участник должен иметь порядковый номер, который прикрепляется на груди и спине.

2. В полевых испытаниях троеборья военнослужащие могут выступать в военной форме, в шлеме или жестком головном уборе.

В полевых испытаниях троеборья для всех участников предпочтительна легкая форма одежды.

На всесоюзных соревнованиях, республиканских первенствах, первенствах ДСО и ведомств, матчевых встречах команд союзных республик, ДСО и ведомств в полевых испытаниях троеборья для гражданских лиц обязательна следующая форма одежды: светлая сорочка, белые бриджи, сапоги, черная жокейка (жесткая) или другой равноценный головной убор.

3. Снаряжение лошадей в соревнованиях:

а) в соревнованиях по выездке по программам, утвержденным ФЭИ и Комитетом по физической культуре и спорту при Совете Министров СССР, — спортивное седло, мундштучное оголовье; на всесоюзных соревнованиях обязательна цепочка или ее подобие;

б) в соревнованиях по манежной езде троеборья на лошадях старшего возраста — спортивное седло, мундштучное оголовье или уздечка (цепочка или ее подобие разрешается); на молодых лошадях — спортивное седло, уздечка;

в) в манежной езде по первоначальной выездке — спортивное седло, уздечка;

г) во всех остальных соревнованиях седловка произвольная.

4. Не допускаются к манежной езде и выездке лошади в нагавках, бинтах, с мартингалом и другими приспособлениями, препятствующими перекидыванию языка, а всадники — с хлыстами.

5. Лошади в капорах, с наглазниками и со всеми видами шпрунтов не допускаются ко всем соревнованиям (кроме ска-

чек и стийль-чезов). Разрешается только обычный мартингал во всех видах, кроме выездки и манежной езды троеборья.

6. Запрещается:

а) применение шпор с репейками;

б) употребление хлыста длиной более 75 см или с металлическим окончанием на конкурсном поле или в непосредственной близости от места проведения соревнований. Никакой другой предмет, заменяющий хлыст, не может употребляться в соревнованиях.

Хлысты и шпоры должны быть проверены судьей при участниках; инвентарь, не отвечающий требованиям Правил, должен быть изъят.

§ 10. Представители команд

1. Каждая команда, заявленная на участие в соревнованиях, должна иметь своего представителя.

Все вопросы, возникающие в ходе соревнований, представитель разрешает с организационным комитетом и судейской коллегией.

2. Представитель является руководителем команды и несет ответственность за дисциплину ее членов.

3. Представители должны иметь все документы и справки, требующиеся для данного соревнования.

4. Представитель команды обязан:

а) заботиться о размещении и питании спортсменов и их лошадей;

б) своевременно давать заявки на участие членов своей команды в том или ином виде соревнования;

в) информировать членов команды о программе каждого дня соревнований и изменениях в ней;

г) обеспечивать своевременную явку участников на соревнования.

5. Представители во время соревнования должны находиться на месте, специально отведенном для них.

6. Представитель должен присутствовать на заседаниях судейской коллегии, когда они проводятся с их участием.

7. При отсутствии представителей их функций могут выполняться тренером или капитаном команды.

§ 11. Лошади

1. Возраст. Первый год жизни лошади считается со дня ее рождения по 31 декабря следующего года. Например, жеребенку, родившемуся в мае 1976 г., считается один год до 31 декабря 1977 г., второй год — с 1 января по 31 декабря 1978 г. и т. д.

2. К соревнованиям по отдельным видам конного спорта допускаются лошади, имеющие возраст:

Виды соревнований	Возраст лошадей
1. Преодоление препятствий при высоте препятствий не выше 110 см	4 года и старше
при высоте препятствий не выше 130 см	5 лет и старше
при высоте препятствий не выше 150 см	6 лет и старше
при высоте препятствий не выше 160 см и выше	7 лет и старше
2. Троеборье юношеское	6 лет и старше
на молодых лошадях	5 и 6 лет
на лошадях старшего возраста	7 лет и старше
3. Двоеборье первоначальная выездка	4 года и старше
на молодых лошадях	4 года и старше
на лошадях старшего возраста	6 лет и старше
4. Выездка «Малый приз», «Средний приз № 1», юношеская выездка № 1, 2, 3,	5 лет и старше
«Средний приз № 2», «Большой приз», приз им. С. М. Буденного	6 лет и старше
5. Барьерные скачки на 2000 м	3 года и старше
3000 м	4 года и старше
6. Стипель-чез: на 4000 м	4 года и старше
свыше 4000 м	5 лет и старше
7. Пробеги	6—12 лет

В соревнованиях по остальным видам возраст лошадей не ограничивается.

3. В течение трех дней, предшествующих соревнованиям, и во время соревнований под угрозой дисквалификации никому не разрешается садиться на лошадь, участвующую в соревнованиях по выездке, кроме всадника, который выступает на этой лошади. Конюху разрешается делать проводку.

4. Лошади, выступающие на данном соревновании в троеборье, к другим видам соревнований не допускаются.

5. Если спортсмен в процессе соревнований получил травму или заболел, другому участнику команды разрешается выступать на его лошади в последующих соревнованиях, где он был заявлен.

6. Если лошадь в процессе соревнований заболела или получила травму, удостоверенную ветеринарной комиссией, участнику разрешается выступать на запасной лошади команды в последующих соревнованиях, где он был заявлен.

§ 12. Жестокость

Все действия всадника, которые могут быть охарактеризованы как жестокость, влекут за собой дисквалификацию участника на все время данных соревнований.

Жестокостью считается чрезмерный посыл измученной лошади, излишнее пользование хлыстом и шпорами.

§ 13. Подбивка лошадей

Запрещается подбивка лошадей в продолжение всего периода соревнований каким бы то ни было способом; запрещается преодоление препятствий со стороны, противоположной заложению или обозначению направления прыжка.

Если в период со дня, предшествующего дню начала соревнований, до конца соревнований подбивка подтверждается, то участник и лошадь дисквалифицируются, награды возвращаются и начисленные очки аннулируются.

IV. СУДЕЙСКАЯ КОЛЛЕГИЯ

§ 14. Состав судейской коллегии

1. Для руководства соревнованием организация, проводящая его, назначает главную судейскую коллегию в составе: главного судьи и его заместителей, главного врача, главного ветеринарного врача, судей — составителей маршрутов, старших судей и главного секретаря.

2. Из числа судей создаются судейские бригады по каждому виду соревнований в следующем составе:

а) преодоление препятствий: старший судья — 1, помощник старшего судьи — 1, секретари — 2—3, судьи-секундометристы — 2—3, судья-информатор — 1, судьи на поле — 2—4, судьи у канавы — 2, судья у весов — 1, судьи на старте и финише — 1—2, судья при участниках — 1, судья на разминочном поле — 1;

б) выездка: старший судья — 1, судьи по выездке — 2—4, секретари — 3—5, счетная комиссия — 3, судья-информатор — 1, судья при участниках — 1;

в) полевые испытания: старший судья — 1, судья-составитель маршрута — 1, судьи-секундометристы — 6—12, судьи на стартах и финишах — 5, судья на весах — 1, судья-информатор — 1, секретари — 3, судья при участниках — 1, судьи на препятствиях — по 1 судье на каждое препятствие стипль-чеза и кросса (судьи на препятствиях должны быть обеспечены радиосвязью);

г) скачки (барьерные и стипль-чез): старший судья — 1, судьи-секундометристы — 3, судьи, регистрирующие порядок прихода участников, — 2—3, судья на весах — 1, судьи на старте — 2, секретарь — 1, судья-информатор — 1, судья при участниках — 1, судьи на препятствиях — по 1 на каждое препятствие;

д) пробеги: старший судья — 1, судьи-секундометристы — 3, секретарь — 1, судья на старте и финише — 1, судья у весов — 1, судья при участниках — 1, судьи-контролеры — по числу контрольных пунктов;

е) одиночные прыжки: старший судья — 1, судьи — 2, секретарь — 1;

ж) вольтижировка: старший судья — 1, судьи — 2, секретари — 3, судья при участниках — 1, судья-информатор — 1;

з) джигитовка: старший судья — 1, судьи — 2, судьи-секундометристы — 3, судьи на отрезках дистанции — 3, секретарь — 1, судья на старте — 1, судья на финише — 1, судья при участниках — 1, судья-информатор — 1.

3. Судьи должны иметь при себе судейский билет или другой документ, подтверждающий их квалификацию.

4. Судья не имеет права выступать в соревнованиях, которые он судит, и давать участникам какие-либо советы.

§ 15. Главный судья

1. Главный судья обязан:

а) обеспечить правильность проведения соревнований в строгом соответствии с Положением о данном соревновании и настоящими правилами;

б) руководить работой судейской коллегии и обслуживающего персонала;

в) назначать судей по отдельным видам программы соревнований;

г) до начала соревнований проверить места, где они будут проводиться, оборудование, инвентарь и их пригодность в соответствии с правилами по данному виду.

2. Главный судья имеет право:

а) отменить соревнования, если к их началу места, где они проводятся, окажутся оборудованными не в соответствии с настоящими правилами;

б) отменить соревнования, если состояние грунта или атмосферные условия создают опасность для участников;

в) отстранить от судейства судей, совершивших грубые ошибки или не справляющихся со своими обязанностями;

г) исключить из соревнований участников, допустивших грубость или иные проступки;

д) отменить решение судьи, если он лично убедился в ошибочности этого решения;

е) не допускать к участию в соревнованиях неподготовленных лошадей;

ж) в сомнительных случаях решать в пользу участника.

3. Главный судья проводит заседания судейской коллегии перед началом соревнований и в конце их для подведения итогов, а также в тех случаях, когда это требуется по ходу соревнований.

На заседания судейской коллегии в случае необходимости приглашаются представители команд, участвующих в соревнованиях.

4. Главный судья обязан сдать отчет и протоколы в организацию, проводящую соревнования, не позднее трех дней после их окончания.

§ 16. Заместители главного судьи

Заместители главного судьи работают по его указанию. В отсутствие главного судьи один из заместителей выполняет его обязанности, пользуясь всеми его правами.

§ 17. Главный секретарь и секретари

1. Главный секретарь принимает и проверяет заявки от участвующих организаций, подготавливает протоколы соревнований, ведет протоколы заседаний судейской коллегии, оформляет все распоряжения главного судьи в ходе соревнований, снабжает судей необходимыми материалами, контролирует правильность ведения протоколов, подготавливает отчет о соревнованиях.

2. Секретари по отдельным видам соревнований работают под руководством главного секретаря.

§ 18. Старший судья

1. Старшие судьи назначаются по отдельным видам конного спорта и подчиняются непосредственно главному судье.

2. Старший судья несет полную ответственность за правильность судейства по своему виду. Он руководит работой всех су-

дей по данному виду, строго придерживаясь настоящих правил и Положения о соревновании.

3. Старший судья обязан перед началом соревнований лично проверить оборудование мест, где они будут проводиться, и соответствие их требованиям настоящих правил.

§ 19. Судья — составитель маршрутов

1. Судья — составитель маршрутов подчиняется непосредственно главному судье.

2. В его обязанности входит:

а) в соответствии с правилами и Положением о соревновании составить схему маршрута с точным указанием дистанции, количества препятствий, их высоты и ширины и представить ее на утверждение главному судье до показа маршрута участникам;

б) руководить на месте оборудованием маршрута;

в) совместно со старшим судьей ознакомить участников с маршрутом.

3. В период подготовки к соревнованиям судьи — составители маршрутов входят в состав организационного комитета.

§ 20. Судья-контролер

1. Судья-контролер подчиняется старшему судье по данному виду соревнований.

2. В обязанности судьи-контролера входит:

а) следить за точным соблюдением участниками маршрута и контролировать правильность преодоления препятствий в пределах участка, за которым ему поручено наблюдать;

б) учитывать все нарушения маршрута и ошибки на препятствиях, совершаемые спортсменом на участке, который он контролирует, и заносить их в судейскую записку;

в) по окончании соревнований лично сдать судейскую записку старшему судье.

§ 21. Судья на старте

1. Судья на старте подчиняется старшему судье по данному виду соревнований.

2. В его обязанности входит:

а) проверить перед стартом фамилию участника и кличку лошади, а если одновременно выпускаются несколько всадников (скачки, стипль-чез), проверить также, все ли всадники на месте, и расставить их в порядке номеров;

б) дать старт.

Судья на старте по указанию старшего судьи поднимает флаг, что служит сигналом для начала движения всадника. Когда грудь лошади будет на линии старта, он резко опускает флаг вниз, а в скачках одновременно подает громко команду: «Пошел!»

Если по какой-либо причине судья на старте считает необходимым задержать всадника на старте, он размахивает поднятым вверх флагом и громко подает команду: «Назад!» По этой команде спортсмен возвращается в исходное положение.

§ 22. Судья на финише

1. Судья на финише подчиняется старшему судье по своему виду. Он обязан принимать участников на финише.

2. Когда участник находится в 30—50 м от линии финиша, судья поднимает флаг и, как только грудь лошади пересечет линию финиша, резко опускает его вниз. Это означает, что участник закончил дистанцию.

§ 23. Судья-секундометрист

1. Судья-секундометрист подчиняется старшему судье по данному виду и работает по его указанию. Он обязан:

а) пускать секундомер в момент опускания флага судьей на старте и останавливать его в момент финиша;

б) заносить показания своего секундомера в протокол.

2. Судья-секундометрист после записи показаний в протокол не имеет права поставить стрелки секундомера на «0» без разрешения старшего судьи (старшего секундометриста).

§ 24. Судья по выездке

1. Судья по выездке подчиняется старшему судье по своему виду.

2. Судья по выездке должен:

а) знать программу манежной езды и последовательность ее выполнения;

б) знать правила оценки упражнений манежной езды;

в) в соответствии с установленными правилами выставлять оценки за каждое упражнение, предусмотренное программой.

3. Для чтения текста программы в помощь судье по выездке выделяется секретарь, в обязанности которого входит заносить в протокол оценки, называемые судьей.

§ 25. Судья у весов

1. Судья у весов подчиняется старшему судье по своему виду.

2. В обязанности судьи у весов входит:

а) перед началом соревнования установить и проверить весы;

б) взвесить участника перед стартом и после финиша и записать его вес в ведомость;

в) следить за тем, чтобы соблюдались правила, установленные при взвешивании;

г) по окончании соревнования сдать ведомость с результатами взвешивания старшему судье.

§ 26. Судья на конкурном поле

1. Судья на конкурном поле подчиняется старшему судье по своему виду.

2. В обязанности судьи на конкурном поле входит:

а) помогать судье — составителю маршрута в оборудовании конкурного поля;

б) после разрушения препятствия руководить работой по его восстановлению, проверяя каждый раз его высоту и ширину;

в) после восстановления препятствия сообщить старшему судье о готовности поля.

§ 27. Судья на разминочном поле

1. Судья на разминочном поле подчиняется старшему судье по своему виду.

2. В его обязанности входит:

а) допускать на разминочное поле всадников в соответствии с установленной старшим судьей очередностью;

б) принять от коменданта соревнований препятствия на разминочном поле с ограничительными флажками красного и белого цветов;

в) следить за тем, чтобы всадники преодолевали препятствия в соответствии с флажками-ограничителями;

г) не допускать подбивки лошадей на разминочном поле;

д) о всех нарушениях докладывать старшему судье до выхода участника на старт.

§ 28. Главный врач соревнований

1. Главный врач соревнований входит в состав судейской коллегии на правах заместителя главного судьи по медицинской части.

2. Врач соревнований обязан:

а) проверять наличие в заявках визы врача о допуске участников к соревнованиям;

б) осуществлять медицинское наблюдение за участниками в процессе соревнований;

в) организовывать контроль — врачебные обследования участников, заболевших или получивших травмы во время соревнований, и давать заключения о возможности продолжать соревнования;

г) следить за соблюдением санитарно-гигиенических требований при проведении соревнований;

д) обеспечивать медицинскую помощь при повреждениях и заболеваниях;

е) по окончании соревнований представлять отчет в организацию, проводящую соревнования, о медико-санитарном обеспечении с указанием случаев заболеваний и повреждений.

§ 29. Главный ветеринарный врач соревнований

1. Главный ветеринарный врач соревнований входит в состав судейской коллегии на правах заместителя главного судьи по ветеринарной части, а там, где создается ветеринарная комиссия, он является председателем этой комиссии.

2. Ветеринарный врач соревнований обязан:

а) планировать работу членов ветеринарной комиссии по отдельным видам соревнований;

б) инструктировать ветеринарных врачей и руководить ими в ходе соревнований;

в) проводить осмотр лошадей перед началом соревнований, а также давать оценку состояния лошадей по окончании полевых испытаний и пробегов;

г) организовывать ветеринарную помощь лошадям в период соревнований.

3. По окончании соревнований ветеринарный врач представляет главному судье отчет о состоянии лошадей, участвовавших в соревнованиях.

В своей работе главный ветеринарный врач и ветеринарные врачи руководствуются разделом XII настоящих правил.

§ 30. Комендант соревнований

1. Комендант соревнований обязан:

а) оборудовать место соревнований по указанию судьи.— составителя маршрутов;

б) исправлять препятствия и необходимый инвентарь в ходе соревнований;

в) поддерживать порядок на местах соревнований;

г) устанавливать препятствия, оборудовать старт и финиш при полевых испытаниях и кроссах;

д) организовать радиотелефонную связь в местах соревнований по указанию главного судьи.

2. В распоряжение коменданта соревнований выделяются обслуживающий персонал с инструментами и связисты со средствами связи.

V. ОБЩИЕ УСЛОВИЯ ПРОВЕДЕНИЯ СОРЕВНОВАНИЙ

§ 31. Жеребьевка

1. Очередность выступления участников в личных и командных соревнованиях определяется жеребьевкой. Жеребьевку проводит главный секретарь соревнований.

2. При жеребьевке в личных соревнованиях каждый участник лично или представитель вытягивает порядковый номер. При жеребьевке в командных соревнованиях номер команды вытягивает представитель. Он же устанавливает порядок выступления участников. На старт сначала выходят все участники, имеющие первые номера в командах, затем вторые номера и т. д. В командных соревнованиях по выездке сначала производится жеребьевка между командами, а затем производится жеребьевка внутри команд для определения порядка выступления спортсменов.

3. В случае неявки участника соревнований или представителя команды к моменту жеребьевки номера неявившихся вытягивает руководитель жеребьевки.

4. Жеребьевка в личном и командном первенстве проводится по каждому виду программы соревнований отдельно.

Жеребьевка по троеборью проводится один раз на все дни.

§ 32. Посторонняя помощь

1. Запрещается посторонняя помощь участникам во время соревнований. При нарушении этого правила участники по решению судейской коллегии снимаются с соревнований. Посторонней помощью считается всякое вмешательство, имеющее целью помочь всаднику или его лошади в процессе соревнований, независимо от того, сделано оно по его просьбе или нет.

Запрещается:

а) во время полевых испытаний и пробегов сопровождать участника или лидировать его на различных видах транспорта или верхом;

б) побуждать любым способом со стороны лошадь к выполнению того или иного упражнения программы соревнований;

в) оказывать помощь всаднику в приведении в порядок конского снаряжения на месте соревнований (за исключением случаев падения), подавать хлыст, утерянный при движении по маршруту;

г) умышленно присоединяться к другому всаднику и продолжать маршрут вместе с ним;

д) судьям, тренерам и представителям обращать внимание всадника на его отклонение от маршрута. В этом случае всадник исключается из соревнований, а официальное лицо наказывается по усмотрению судейской коллегии.

2. Разрешается: подать всаднику очки, утерянные при движении по маршруту, после падения поймать и привести убежавшую лошадь, поправить ее снаряжение, помочь всаднику сесть в седло и подать ему хлыст.

Перед стартом стипль-чеза и кросса разрешается оказывать помощь всаднику и его лошади.

§ 33. Протесты

1. Протесты против всадника, лошади, команды, нарушения правил или Положения о соревновании подаются в судейскую коллегию в установленные сроки в письменной форме только представителями участвующих организаций. Каждый протест должен быть обоснован и подтвержден фактами.

2. Протест в судейскую коллегию должен быть подан в следующие сроки:

а) против допуска к соревнованиям всадника или лошади — не позднее чем за час до начала соревнования;

б) против нарушений правил при проведении соревнований или присуждения мест — не позднее чем через 30 мин. после окончания данного соревнования.

3. Протест должен быть разобран в тот день, когда он был подан, а решение по нему сообщено лицу, подававшему протест.

4. За подачу представителем команды необоснованных протестов судейская коллегия имеет право наложить на него взыскание: замечание, предупреждение, выговор, вплоть до отстранения от исполнения обязанностей представителя команды.

§ 34. Взыскания

1. На участников и судей, совершивших проступки, главная судейская коллегия может наложить взыскания: предупреждение, снятие с соревнований, возбуждение перед соответствующей федерацией (секцией) конного спорта ходатайства о дисквалификации.

2. О наложении взыскания на участника судейская коллегия немедленно сообщает организации, членом которой является данный спортсмен.

3. О взыскании, наложенном на судью, судейская коллегия сообщает в президиум коллегии судей, в которой он состоит на учете.

§ 35. Время и хронометраж

1. В соревнованиях по преодолению препятствий, полевых испытаниях, скачках и пробегах учитывается время прохождения дистанции с момента пересечения всадником линии старта до пересечения им линии финиша.

2. Исходя из нормативной скорости движения лошади и длины дистанции устанавливается контрольное время для данного маршрута.

3. Всадник, превысивший контрольное время, штрафуются в соответствии с установленной шкалой штрафов.

4. В соревнованиях по преодолению препятствий, полевых испытаниях и скачках устанавливается предельное время, за превышение которого всадник снимается с соревнований.

5. Время учитывается тремя секундомерами и определяется по двум секундомерам, показавшим одинаковое время, а при расхождении — по секундомеру, показавшему среднее время.

6. Время, затраченное всадником при вызове его на старт, при неповиновении лошади перед стартом и на маршруте, при восстановлении разрушенного препятствия и других остановках, учитывается запасным секундомером.

Старший судья пускает запасной секундомер в следующих случаях:

а) при вызове участника на старт;

б) после поднятия флага судьей на старте и в момент, когда лошадь отказывается двигаться по маршруту;

в) при остановке всадника на маршруте.

Если всадник по сигналу колокола прекращает движение, запасной секундомер не включается до тех пор, пока всадник не остановится.

7. При разрушении препятствия вследствие неповиновения лошади (закидка) подается сигнал колоколом и включается запасной секундомер, а после восстановления препятствия подается еще один сигнал колоколом и запасной секундомер останавливается.

Если при разрушении препятствия всадник упадет вместе с лошадью или без нее, запасной секундомер включается только тогда, когда всадник сядет на лошадь.

Во время восстановления препятствия всаднику предоставляется свобода движения.

Если из-за неповиновения лошади разрушено одиночное препятствие или первое препятствие в системе, к фактическому времени прохождения дистанции прибавляется 6 сек., при разрушении второго препятствия в системе — 8 сек., а при разрушении третьего и последующих препятствий в системе — 10 сек.

Когда препятствие восстановлено, всаднику дается сигнал колоколом продолжать движение по маршруту и старший судья выключает запасной секундомер. Всадник должен начать движение по маршруту с того места, где он сделал остановку.

Всадник, преодолевший восстановленное препятствие до сигнала колоколом, исключается из соревнований.

8. Когда на маршруте возникают помехи, препятствующие продолжению движения, старший судья подает сигнал колоколом. По этому сигналу участник должен прекратить движение по маршруту, пока не будет подан сигнал, разрешающий движение по маршруту. Время, затраченное всадником на остановку, учитывается запасным секундомером. Участник, продолжающий движение после сигнала об остановке, снимается с соревнований.

9. Время, затраченное на восстановление препятствий или на остановку в связи с непредвиденными обстоятельствами, учиты-

вается запасным секундомером и вычитается из общего времени, затраченного участником на прохождение маршрута.

10. В соревнованиях по преодолению препятствий и скачках время учитывается с точностью до 0,1 сек., в полевых испытаниях и пробегах — с точностью до 1 сек.

11. При учете времени автоматическим хронометром необходимо иметь два ручных секундомера для того, чтобы определять время остановки и продолжительности сопротивления, а также в случае повреждения автоматического хронометра.

§ 36. Определение командного первенства

1. В командных соревнованиях по преодолению препятствий, троеборью и выездке распределение мест между командами производится согласно показателям, приведенным в настоящих правилах.

2. При определении общекомандного первенства по очкам, начисленным участникам за занятые ими места, подсчет результатов производится следующим образом:

а) очки за занятые места начисляются только участникам командного первенства (вне зависимости от того, являются ли они зачетными или незачетными);

б) при определении личных мест участников общекомандного первенства должны учитываться результаты, показанные ими на перепрыжках.

§ 37. Перерывы в соревнованиях

Если в силу непредвиденных обстоятельств (дождь, отсутствие света и т. п.) соревнование прервано, оно должно быть возобновлено в дальнейшем в тех же условиях.

VI. СОРЕВНОВАНИЯ ПО ПРЕОДОЛЕНИЮ ПРЕПЯТСТВИЙ

§ 38. Общие положения

1. Соревнования по преодолению препятствий проводятся по видам, перечисленным в настоящих правилах.

Могут проводиться и другие соревнования при условии, что

они будут организованы в соответствии с требованиями, изложенными в настоящих правилах.

2. Классы маршрутов определяются по таблицам, приведенным в приложениях 2, 3, 4.

3. На соревнованиях в закрытом манеже канава заменяется широтным препятствием, имеющим предельную для данного класса ширину у основания.

4. Ознакомление с маршрутом и типами препятствий производится за час до начала соревнований, для чего участники в форме допускаются на поле соревнований без лошади. Разрешение на вход на конкурное поле дает старший судья ударом колокола.

5. Дистанция маршрута устанавливается в зависимости от условий, места проведения соревнований и количества препятствий. При этом в открытом манеже общая длина дистанции в метрах не должна превышать число препятствий, помноженное на 60. Дистанцию измеряют по возможному пути движения лошади, проходящему через середину препятствий. Объявленная дистанция маршрута должна с точностью до 10 м соответствовать его фактической длине.

6. За час до старта для обозрения участников должна быть вывешена схема маршрута, в которой указывается:

- а) длина старта и финиша;
- б) относительное расположение препятствий и их порядковые номера;
- в) места обязательного прохождения;
- г) длина маршрута;
- д) контрольное время и предельное время;
- е) системы препятствий полностью или частично закрытые;
- ж) наименование препятствий, входящих в маршрут, их высота и ширина;
- з) перечень препятствий перепрыжки, длина маршрута и контрольное время.

Если на схеме маршрут обозначен сплошной линией, всадник обязан строго его соблюдать. Если же на схеме приведены только препятствия и стрелки направления, всадник должен преодолеть препятствия в порядке указанных номеров, маршрут движения он выбирает сам.

Если в связи с непредвиденными обстоятельствами необходимо будет изменить вывешенную схему маршрута, это изменение может быть сделано только после того, как об этом будут оповещены представители команд.

7. Для вызова на старт судья в рупор или по радио объявляет фамилию всадника и кличку лошади. Вызванный выезжает на поле и приветствует судей. По сигналу (звонку) всадник не позднее чем через минуту должен начать движение. В случае прохождения створов старта до сигнала или по истечении минуты участник снимается с соревнований.

После того как всадник преодолел последнее препятствие, судья на финише поднимает флаг вверх на вытянутую руку и резко опускает его вниз, когда грудь лошади пересечет линию финиша.

Если участник не прошел в створе ограничителей старта или финиша, судья на старте (финише) не опускает флага до тех пор, пока всадник не исправит ошибку или пока судейская коллегия не подаст сигнал, что он снят с соревнований.

8. Чтобы давать указания всаднику, находящемуся на маршруте, устанавливаются следующие сигналы, подаваемые судейской коллегией колоколом, гонгом или звонком:

- а) всадник должен начать соревнования — 1 звонок;
- б) пересечение всадником створов старта или финиша — 1 звонок;
- в) всадник должен остановиться — 1 длинный звонок;
- г) всадник должен продолжать движение после остановки — 1 звонок;
- д) всадник должен вторично преодолеть препятствие после его восстановления — 1 звонок;
- е) снятие всадника с соревнований — многократные частые звонки.

9. В соревнованиях по преодолению препятствий предельно допустимым временем пребывания всадника на маршруте является двойное контрольное время.

10. При прохождении маршрута разрешается пересекать линию старта и финиша за исключением случаев, которые специально оговорены условиями данного соревнования.

11. Ошибками на маршруте считаются только те, которые были совершены между линией старта и финиша.

§ 39. Оборудование площадки для соревнований по преодолению препятствий

1. Площадка для соревнований по преодолению препятствий (конкурное поле) должна подбираться по возможности с хорошим, мягким грунтом, травянистая, ровная, размером 100×150 м, но не менее 75×40 м, с таким расчетом, чтобы расставленные на ней препятствия всадник мог преодолевать на полевом галопе, не сокращая аллюров на поворотах. Площадка огораживается.

Во время соревнований, когда всадник находится на площадке, все ходы и выходы должны быть закрыты.

2. Старт и финиш обозначаются хорошо видимыми флагами, укрепленными на древках или тумбах (справа-красным, слева-белым), расположенных в 8 м друг от друга.

Старт устанавливается не ближе 6 и не далее 25 м от первого препятствия, а финиш — не ближе 15 и не далее 25 м от последнего как на основном маршруте, так и на маршруте перепрыжки.

3. У одной из стенок площадки оборудуется место для судейской коллегии. Судейская трибуна должна располагаться на такой высоте от земли, чтобы с нее можно было видеть всю площадку и каждое препятствие в отдельности.

На трибуне должен быть колокол или гонг или электрический звонок. Недалеко от старта, вне пределов оборудованного поля, должно быть установлено не менее 2 препятствий для разминки лошадей (одно — отвесное, другое — с заложением).

4. При установке препятствий соблюдаются следующие правила:

а) препятствия должны быть падающими, без заостренных краев, массивными, внушительными по виду. Не допускаются препятствия неестественных форм, пугающие лошадей. Глубина калябашек (гнезд) для крепления к стойкам жердей, досок, навесных заборов и калиток не должна превышать 5—6 см;

б) передняя часть препятствия как на конкурном поле, так и на разминочной площадке ограничивается справа красным, слева

белым флажком. С правой стороны препятствия прикрепляются (устанавливаются) порядковые номера. Препятствия, расположенные под одним номером, должны иметь буквенное обозначение (8а, 8б, 8в).

Рекомендуется устанавливать по обеим сторонам препятствий дополнительное их оформление (тумбы, елки и др.). Если они установлены за пределами ограничителей, они не являются составной частью препятствия и повал их, так же как и повал номера, не штрафуются. Ширина препятствия в закрытом манеже не менее 4 м, ширина калитки 2—3 м.

в) препятствие может быть названо отвесным, если все составляющие его части располагаются вертикально одна над другой;

г) для того чтобы канава могла считаться открытой, впереди нее, в середине, а также позади не должно быть препятствия. Перед канавой со стороны отталкивания разрешается устанавливать низкий хердель, или подставку высотой до 30 см, или жердь, должным образом укрепленную на земле.

Эти составные части не являются препятствиями, и повал их не засчитывается как ошибка, хотя они должны входить в общую ширину канавы.

Ширина открытых канав с водой ограничивается лентой или тонкой деревянной рейкой, окрашенной в белый цвет. Если перед канавой имеется жердь или хердель, то лентой или рейкой ограничивается лишь противоположная сторона канавы. Лента (или рейка), расположенная со стороны приземления лошади, должна проходить вне канавы, но у края воды и входить в общую ширину канавы.

Флажки-ограничители устанавливаются как у переднего, так и у заднего края канавы.

Канава с водой, если она является частью препятствия, лентой или рейкой не ограничивается.

5. Системой называются несколько препятствий, расположенных друг от друга на расстоянии от 7 до 11 м и требующих двух, трех или более прыжков.

Расстояние в системах измеряется от основания препятствия с той стороны, где лошадь приземляется, до основания следующей

го препятствия с той стороны, где лошадь отталкивается на прыжок.

6. Системы подразделяются на закрытые, открытые и частично закрытые.

7. Банкеты, ирландские банкеты, спуски любого типа с препятствием независимо от направления, в котором они преодолеваются, считаются системами.

8. Закрытое препятствие может иметь форму корзины или овечьего загона, квадратного или шестигранного, или любого другого препятствия, которое судейская коллегия сочтет закрытым.

§ 40. Разрушение препятствий

1. Препятствие считается разрушенным по вине всадника или лошади:

а) если оно упало целиком или упала какая-либо его часть даже в том случае, если она задержана другой частью препятствия;

б) когда хотя бы один из концов препятствия не находится на своей поддержке (стойке) или основании.

2. Ошибкой не считаются сдвиги, зацепы, произведенные в любом направлении, и разрушение препятствия при неповиновении лошади.

3. Если высотное препятствие (типа жердевого забора) или высотнo-широтное препятствие (типа параллельных брусьев) состоит из нескольких частей, расположенных одна над другой в одной вертикальной плоскости, то штраф налагается за повал только самой верхней части.

4. Если препятствие, которое было задето, падает после того, как всадник покинул конкурное поле, то такое разрушение за ошибку не считается.

5. Если какая-либо часть разрушенного препятствия мешает преодолению другого, она должна быть убрана.

6. Повал и смещение заложения у канавы не штрафуются.

§ 41. Неповиновение лошади и ошибки всадника на маршруте

1. Неповиновением лошади считается:

а) отклонение от маршрута;

- б) закидки;
- в) обносы;
- г) сопротивления;
- д) вольт на маршруте.

2. Отклонение от маршрута:

— нарушение последовательности преодоления препятствий, указанной в схеме;

— преодоление препятствия, не входящего в маршрут.

При нарушении маршрута всадник должен начать движение с того места, где была допущена ошибка. Исправление ошибки после совершенного прыжка через другое препятствие, стоящее на конкурном поле, влечет за собой исключение из соревнований.

Ошибка на маршруте, исправленная до прыжка через следующее препятствие, наказывается как закидка.

Судьям и посторонним лицам запрещается предупреждать участника о совершенной им ошибке.

3. Закидка:

остановка или осаживание лошади перед препятствием, которое она должна преодолеть.

Если лошадь проходит через препятствие, не совершив прыжка, старший судья должен решить, следует ли всаднику засчитать закидку или разрушение препятствия. Если он засчитывает закидку, то немедленно дает сигнал колоколом, по которому всадник должен возвратиться и повторить прыжок через препятствие после его восстановления.

Не считается закидкой остановка на маршруте, когда это вызвано необходимостью направить лошадь на препятствие.

Если остановка является результатом падения между двумя препятствиями в системе, всадник за нее не штрафуются.

4. Обнос:

лошадь уходит в сторону от препятствия или преодолевает его за пределами флажков-ограничителей. Если лошадь вышла за линию препятствия, которое она должна преодолеть, или за линию финиша после преодоления последнего препятствия, ей засчитывается обнос.

5. Вольт:

пересечение лошадей своего следа в любом месте конкурного поля независимо от причины его совершения.

Не считается ошибкой:

— вольт, когда он делается, чтобы направить лошадь на препятствие после обноса или закидки;

— вольт в соревнованиях, где установлена последовательность преодоления препятствий (по выбору).

6. Сопротивление лошади независимо от причины в любом месте конкурного поля: остановка с осаживанием или без него, лошадь совершает круг или полукруг, встает на дыбы и т. п.

Всадник исключается из соревнований за сопротивление:

— если лошадь в течение 60 сек. оказывает сопротивление всаднику на маршруте;

— если всадник затрачивает более 60 сек. на преодоление одного препятствия, даже в случае падения.

— если всадник в течение 60 сек. после сигнала колокола не пересекает линию старта.

7. Каждое препятствие системы преодолевается отдельным прыжком. В случае неповиновения лошади, падения ее или всадника последний обязан повторить прыжки данной системы, начиная с первого препятствия, за исключением полностью замкнутых систем и препятствий типа овечьего загона. Все ошибки на каждом препятствии системы во время последовательных попыток их преодоления засчитываются отдельно и суммируются.

8. При неповиновении лошади, падении ее или всадника в замкнутом препятствии последний обязан выпрыгнуть из него в направлении, предусмотренном маршрутом.

Если всадник выпрыгнул из замкнутого препятствия в сторону, не предусмотренную маршрутом, считается, что он сделал прыжок через препятствие, не входящее в маршрут.

9. Каждый всадник, исключенный из соревнований за закидку или обнос, имеет право до того, как покинет конкурное поле, преодолеть любое одиночное препятствие, но не более чем с одной попытки, в направлении, указанном в схеме маршрута.

§ 42. Падения

1. Всадник считается упавшим, когда его туловище отделилось от корпуса лошади так, что ему приходится снова сесть в седло.

2. Лошадь считается упавшей, если ее плечо и бедро коснутся грунта или препятствия.

3. Всадник штрафуются за любое падение (с лошадью или без нее), в каком бы месте оно ни произошло после пересечения линии старта и до пересечения линии финиша.

4. Вынужденное спешивание всадника на поле соревнований для приведения в порядок седловки классифицируется как падение.

5. Если всадник, совершая прыжок через препятствие, разрушает его и падает, то штрафные очки за падение прибавляются к штрафным очкам за повал препятствия. В случае падения, происшедшего вследствие закидки или обноса на препятствии, к штрафным очкам за падение прибавляются штрафные очки за закидку.

6. Если после падения всадника лошадь сама прыгнула или разрушила препятствие, а также пересекла линию финиша, это дополнительной ошибкой не считается.

7. После падения всадник должен продолжать движение по маршруту с того места, где оно было прервано, или с любого другого места при условии, что он не сократит дистанцию.

§ 43. Таблицы штрафов за нарушения

Таблица А

Нарушения	Штраф (очки)
1. Первое неповиновение (обнос, закидка, вольт на маршруте)	3
2. Второе неповиновение	6
3. Разрушение препятствий на прыжке или попадание лошади в канаву или на линию, ограничивающую канаву (рейка, лента)	4
4. Превышение контрольного времени за каждую начатую секунду	0,25

За ошибки на маршруте штраф исчисляется в секундах, которые прибавляются к общему времени, затраченному всадником на

его прохождение (табл. Б и В). Таблица Б может применяться при длине маршрута не менее 700 м.

Таблица Б

Нарушения	Штраф (сек.)
1. Разрушение препятствий на прыжке или попадание лошади ногами в канаву или на линию, ограничивающую канаву (лента, рейка)	10
2. Превышение контрольного времени за каждую начатую секунду	2
3. Падение и первые два неповиновения	Автоматически штрафуются временем

Таблица В

Нарушения	Штраф
1. Разрушение препятствий или попадание лошади ногами в канаву или на линию, ограничивающую канаву (рейка, лента)	Штраф исчисляется исходя из длины маршрута и количества прыжков (см. приложение № 7)
2. Превышение контрольного времени	1 сек. за каждую начатую секунду
3. Падение и первые два неповиновения	Автоматически штрафуются временем

§ 44. Исключение из соревнований

А. По решению судейской коллегии:

1. Посторонняя помощь.
2. Невыход участника на старт по вызову судейской коллегии более 60 сек.
3. Продолжение движения по маршруту после сигнала судейской коллегии об остановке.

4. Выход всадника на поле соревнований и уход с него пешком.

Б. Безоговорочное исключение из соревнований:

1. Третье неповиновение.

2. Непрерывное сопротивление лошади на маршруте в течение 60 сек.

3. Показ лошади препятствия на маршруте до старта или после отказа.

4. Прохождение участником старта до поднятия флага судьей на старте.

5. Преодоление какого-либо препятствия не в указанном порядке.

6. Преодоление препятствия до его восстановления.

7. Преодоление препятствия, не входящего в данный маршрут.

8. Неисправленная ошибка на маршруте.

9. Недостаток веса у всадника при взвешивании после окончания соревнований (в соревнованиях, где установлен обязательный вес).

10. Если участник после обноса или закидки лошади или падения в системе не повторил прыжки через все препятствия системы.

11. Если участник не преодолел отдельно каждое препятствие в системе.

12. Непересечение линии старта в течение 60 сек. после поднятия флага судьей на старте.

13. Возобновление движения после остановки, не дождавшись сигнала колокола.

14. Прыжок через препятствие на разминочной площадке не в указанном направлении.

15. Выход из закрытой системы в неустановленном направлении.

16. Продолжение движения по маршруту после падения не с того места, где всадник упал, если он сократил дистанцию.

17. Уход лошади под всадником или без него (после падения) за установленные границы поля.

18. Непрохождение линии финиша.

19. Прыжок через препятствие, находящееся на конкурном поле, до сигнала судьи на старте.

20. Затрата более 60 сек. на преодоление одного препятствия, даже в случае падения.

21. Спешивание всадника без разрешения судьи у весов.

22. Принятие посторонней помощи на маршруте (за исключением подачи очков).

§ 45. Скорость движения по маршруту

Наименование соревнований	Скорость движения (м/мин)	
	на открытой площадке	в закрытом манеже
Легкий вес	300	250
Средний класс, трудный класс, высший класс	350—400	350
Мощность прыжка — первый круг	300	—
Кубок	400	350
Юношеский кубок	400	350
Остальные виды, где скорость не оговорена правилами этих соревнований	350	300

§ 46. Определение результатов соревнований

1. В соревнованиях по преодолению препятствий оценка результатов и определение мест участников производится в зависимости от условий соревнований:

а) в соревнованиях, проводимых на чистоту прохождения маршрута, места распределяются по наименьшему количеству штрафных очков (табл. А). При одинаковом количестве штрафных очков у нескольких участников для определения призовых мест производится перепрыжка. Условия перепрыжки определяют Положением о соревновании;

б) в соревнованиях, проводимых с учетом времени (на чистоту и резкость), места распределяются по наименьшему количеству штрафных очков (табл. А). При равном количестве штрафных очков преимущество имеет всадник, показавший при прохождении маршрута лучшее время. Если после суммирования штраф-

ных очков за ошибки на маршруте и просроченное время у нескольких участников будут одинаковые результаты, преимущество отдается тому из них, кто имеет меньше штрафных очков на маршруте. При равенстве штрафных очков и времени у нескольких участников производится перепрыжка за призовые места;

в) в соревнованиях, где ошибки оцениваются штрафным временем (табл. Б и В), места распределяются по наименьшей сумме времени, состоящей из времени, затраченного на прохождение маршрута, и времени, начисленного за ошибки. При равном времени у нескольких участников производится перепрыжка за призовые места.

2. Перепрыжка осуществляется по тем же правилам, что и основные соревнования. Цель ее — выявить преимущество среди всадников, имеющих одинаковые результаты. В зависимости от условий соревнования она может проводиться без учета и с учетом времени.

3. Перепрыжка проводится по тем же препятствиям, что и основное соревнование. Препятствия должны быть заранее обозначены на схеме маршрута. В число их должны входить одно широтное и одно высотное (отвесное).

У отдельных препятствий по усмотрению судейской коллегии могут быть увеличены ширина и высота. Однако не разрешается менять форму или тип препятствия, разрешается только изъять одно препятствие в системе.

Если всадники имели штрафные очки в основном маршруте, а также при перепрыжке за 2-е и 3-е места, высота и ширина препятствий не увеличивается. Число препятствий перепрыжки не может быть менее шести.

4. При перепрыжке всаднику, выехавшему с поля по собственному желанию, присуждается следующее по порядку место за всадником, снятым судейской коллегией.

5. В любой перепрыжке порядок старта должен оставаться таким же, как и порядок стартов основного маршрута.

6. В Положении о соревнованиях должно быть указано, проводится ли перепрыжка с учетом времени или без учета времени.

7. Всадник, отказывающийся от перепрыжки, теряет право на занятие призового места.

§ 47. Охотничий паркур

1. В охотничьем паркуре обязательный маршрут не устанавливается. Всадник сам выбирает наиболее короткий и удобный для себя маршрут. Количество препятствий и высота их должны быть предусмотрены Положением о соревнованиях.

Это соревнование может проводиться по следующим условиям:

а) маршрут должен быть извилистым, а препятствия разнообразными. У препятствия, которое разрешается преодолевать только с одной стороны, ставится соответствующий указатель (стрелка). Системы на охотничьем паркуре не ставятся;

б) обязательно устанавливаются створы старта и финиша, через которые всадник может проходить только один раз.

Длина маршрута на конкурном поле определяется путем умножения количества препятствий на 60 м (среднее расстояние между препятствиями);

в) это соревнование может судиться по табл. А с учетом времени только на открытой площадке;

г) первенство определяется по наименьшему количеству штрафных очков. При равенстве результатов учитывается время прохождения маршрута;

д) это соревнование может судиться по табл. Б, но контрольное время не устанавливается. Первенство определяется по наименьшей сумме времени, затраченного на прохождение маршрута и начисленного за ошибки.

2. В этом соревновании преодоление препятствий производится по маршруту, но на схеме указывается только направление и порядок преодоления препятствий:

а) некоторые отрезки маршрута могут быть пройдены участником пешком с лошадью «в поводу», рысью, шагом и т. п.;

б) при установлении контрольного времени учитывается прохождение отдельных отрезков шагом, остановки и т. п.;

в) соревнования могут судиться по табл. Б и В;

г) первенство определяется по наименьшей сумме времени, затраченного на прохождение маршрута и начисленного за ошибки.

§ 48. Соревнования на шести препятствиях

1. В этих соревнованиях преодолевается 6 одинаковых препятствий (жердевые и дощатые заборы), которые располагаются по прямой линии в 10—11 м одно от другого. По усмотрению судейской коллегии препятствия устанавливаются с последовательным повышением каждого из них на 5—10 см. В закрытом манеже препятствия расставляются по длине манежа.

2. Препятствия на маршруте данных соревнований не считаются расположенными в системе, поэтому каждое из них должно преодолеваться как отдельное. В случае неповиновения лошади при преодолении препятствия или падения всадника или лошади всаднику разрешается отъехать в сторону от препятствия и совершить прыжок наискось.

3. Соревнования с 6 препятствиями проводятся в несколько кругов (гитов). Во 2-м и последующих кругах принимают участие всадники, показавшие лучшие результаты в предыдущем круге.

4. Во 2-м круге все 6 препятствий повышают на 5—10 см. Последующие круги проводятся на 4—3 и 2 препятствиях с дальнейшим повышением их высоты на 5—10 см.

5. Контрольное и предельное время при преодолении препятствий не устанавливается.

6. Если после 4-го круга несколько всадников имеют одинаковые результаты, судейская коллегия может прекратить соревнования и поделить места между этими всадниками.

7. В соревнованиях с 6 препятствиями для оценки результатов прохождения маршрута применяется табл. А.

§ 49. Преодоление препятствий до первой ошибки

1. Соревнование проводится на маршруте с препятствиями средней сложности. Количество их, высоты и норма времени определяются Положением о соревновании.

2. Всадник движется по маршруту до тех пор, пока не совершит ошибку, какой бы характер она ни носила (повал препятствия, неповиновение лошади, падение, превышение контрольного времени и т. п.).

3. При разрушении препятствия или истечении установленного контрольного времени всадник должен преодолеть еще одно, следующее за ним. Если разрушено последнее препятствие маршрута, всадник должен пройти створы финиша. В первом случае секундомер останавливается, когда передние ноги лошади коснутся земли после преодоления препятствия, следующего за разрушенным, а во втором случае — когда лошадь пересечет линию финиша.

Если контрольное время истекает в тот момент, когда лошадь отталкивается для прыжка или во время подвисания, это препятствие засчитывается.

4. При неповиновении лошади, при падении ее или всадника и при истечении нормы времени всадник немедленно останавливается сигналом судейской коллегии.

В этих случаях всадник занимает последнее место среди участников, преодолевших равное с ним количество препятствий.

5. Преодоление препятствий до первой ошибки может проводиться:

а) на маршруте с ограниченным числом препятствий, которые должен преодолеть всадник;

б) на маршруте, где количество препятствий не ограничивается, а предусматривается максимальное время прохождения маршрута 60—90 сек.

6. В зависимости от условий соревнований личное первенство присуждается:

а) на маршруте с ограниченным количеством препятствий участнику, затратившему наименьшее время на преодоление без ошибок наибольшего количества препятствий;

б) на маршруте с неограниченным количеством препятствий участнику, преодолевшему без ошибок наибольшее количество препятствий.

При равном количестве преодоленных препятствий преимущество отдается всаднику, показавшему лучшее время.

7. При равных результатах по количеству преодоленных препятствий и затраченному времени за призовые места производится перепрыжка на 6 препятствиях с учетом времени (на чистоту и резвость).

8. Всадник, снятый с соревнований за нарушение правил, теряет право на получение места независимо от количества преодоленных препятствий.

§ 50. Преодоление препятствий по выбору

Эти соревнования могут проводиться на следующих условиях.

1. На маршруте с ограниченным числом препятствий:

а) количество препятствий и высота их предусматриваются Положением о соревнованиях;

б) все препятствия по сложности и высоте подразделяются на три группы: первая (сложные), вторая (средней сложности) и третья (простые);

в) всадник должен преодолеть по своему выбору количество препятствий, предусмотренное Положением о соревновании. За преодоление каждого препятствия первой группы начисляется 16 баллов, второй — 12, третьей — 8;

г) в случае разрушения препятствия положительные баллы за это препятствие участнику не начисляются;

д) при неповиновении лошади перед препятствием всаднику запрещается преодолевать это препятствие, вместо него он должен выбрать другое;

е) первенство определяется по наибольшей сумме баллов, полученных участником за преодоление препятствий. При равенстве баллов назначается перепрыжка с учетом времени (на чистоту и резвость) на ограниченном количестве препятствий по выбору всадника;

ж) за нарушение всадник штрафуются согласно табл. А.

2. Условия прохождения маршрута (время ограничивается 1 мин.):

а) на маршруте устанавливается 12 препятствий, высота и ширина которых определяются Положением о соревнованиях. Канавы могут включаться в маршрут этих соревнований, системы не допускаются;

б) в зависимости от сложности препятствий за преодоление их без ошибок всаднику начисляются баллы по следующей шкале: 6 препятствий оцениваются в 100, 90, 80, 70, 60, 50 баллов, 2 — по 40, 2 — по 30, 1—20 и 1—10 баллов.

При проведении соревнований в закрытом манеже количество препятствий может быть сокращено до 9 с оценкой их: 5 препятствий — 80, 70, 60, 50, 40 баллов, 2 — по 30, 1—20 и 1—10 баллов;

в) всадник после пересечения старта сам выбирает наиболее удобный для себя маршрут;

г) каждое препятствие может быть преодолено не более 2 раз.

Если всадник разрушил препятствие, ему не разрешается преодолевать его вторично. При неповиновении лошади всадник обязан преодолеть препятствие, иначе он снимается с соревнований;

д) падение всадника и две первые закидки автоматически штрафуются временем, при третьей закидке всадник снимается с соревнований;

е) по истечении 60 сек. судья дает звонок, оповещая об окончании времени, отведенного для прохождения маршрута.

Если по истечении установленного времени лошадь находится на траектории прыжка, всаднику за преодоление этого препятствия без ошибок начисляются соответствующие баллы;

ж) победитель определяется по наибольшей сумме баллов, полученных за преодоление препятствий. При равенстве баллов назначается перепрыжка с временем 40 сек.;

з) препятствие, разрушенное по какой-либо причине, не восстанавливается.

3. За нарушение в этих соревнованиях всадник штрафуются согласно табл. А.

§ 51. Соревнования на Кубок

1. По своему характеру эти соревнования являются лично-командными. Состав команды каждый раз определяется Положением о соревновании.

2. В маршруте должна быть одна тройная и одна двойная системы или три двойных. Количество препятствий должно быть не менее 13 и не более 15. Среди них обязательно должна быть канива с водой. Размеры препятствий определяются Положением о соревновании.

3. Если из-за неблагоприятных атмосферных условий грунт конкурного поля станет непригодным, главная судейская коллегия может принять решение об уменьшении размеров некоторых препятствий. Однако подобное изменение может быть произведено только до въезда на конкурное поле первого участника в одном из двух кругов.

Препятствия на маршруте устанавливаются по условиям высшего класса «Б».

4. Соревнования на Кубок разыгрываются в два круга. Каждый участник обязан на одной и той же лошади пройти установленный маршрут дважды — в первом и во втором кругах.

5. Участник может выступать только на одной лошади. При внезапной болезни или несчастном случае с одним из участников команды (если эта причина обнаружилась до начала соревнований) путем жеребьевки определяется всадник из состава команды, который должен выступать на освободившейся лошади.

6. Если по какой-либо причине один из всадников команды не закончил маршрут в одном из двух кругов, с соревнований он не снимается. Ему начисляются 20 штрафных очков плюс штрафные очки всадника, показавшего в данном круге худший результат.

Всадник, снятый в обоих кругах, снимается с соревнований.

7. Для определения командного места суммируются штрафные очки, полученные зачетными всадниками команды в каждом круге.

Командное первенство определяется по наименьшей сумме штрафных очков, полученных зачетными участниками команды.

8. Личное первенство определяется по наименьшей сумме штрафных очков, полученных участниками в обоих кругах. Если участник не прошел маршрута в одном из кругов, он теряет право на призовое место.

9. При равенстве штрафных очков у нескольких команд или всадников за призовые места производится перепрыжка на 6 препятствиях с учетом времени. Препятствия на перепрыжке могут быть по усмотрению судейской коллегии увеличены в высоту и ширину.

10. В соревнованиях на Кубок для оценки результатов применяется табл. А.

§ 52. Американский паркур

1. Эти соревнования проводятся на маршруте средней сложности (без систем). Количество, высота препятствий и контрольное время определяются Положением о соревнованиях.

2. Американский паркур проводится по одному из следующих условий:

а) на маршруте с ограниченным числом препятствий;

б) до истечения установленной нормы времени (не более 90 сек.).

3. За каждое чисто преодоленное препятствие всаднику начисляется 2 балла, за разрушение — 1.

4. При проведении соревнований по условиям п. 2, а секундомеры останавливаются, когда всадник пересечет линию финиша.

5. При проведении соревнований по условиям п. 2, б всадник преодолевает препятствия по маршруту до истечения установленного времени.

По истечении установленной нормы времени старший судья подает сигнал колоколом, после чего всадник должен преодолеть следующее препятствие. Секундомеры останавливаются в тот момент, когда передние ноги лошади касаются земли. Прыжок через это препятствие не засчитывается.

6. Если были совершены закидка, обнос, падение или всадник был снят с соревнований либо не преодолел препятствия, на котором должен быть остановлен секундомер, то всаднику дается сигнал колоколом и секундомер останавливается.

Этот всадник занимает последнее место среди участников, набравших равное с ним количество баллов.

7. Победитель определяется по наибольшему количеству баллов. При равенстве баллов преимущество имеет всадник, показавший лучшее время.

8. По истечении установленного времени в положении, когда лошадь находится на траектории прыжка, всаднику за преодоление препятствия без ошибок начисляется 2 балла, а при его разрушении — 1 балл. Секундомер останавливается при приземлении лошади.

§ 53. Эстафета

1. В этих соревнованиях принимают участие команды, состоящие из двух или нескольких всадников, и проводятся они следующим образом:

а) когда первый участник проходит свой паркур, стартует следующий участник и т. д.;

б) линия старта может быть пересечена только первым всадником, а линия финиша — последним участником;

в) в зависимости от условий программы эстафета может судиться по табл. А, Б или В (эстафета с передачей хлыста и эстафета из огороженного места);

г) победительницей является команда, которая имеет наименьшее количество штрафных очков или наибольшее количество баллов или показала лучшее время;

д) в Положении о соревновании предусматривается:

— численный состав команды, количество препятствий, их размеры, дистанция и контрольное время;

— исключается или нет команда, если исключен один из участников;

— таблица, по которой судятся соревнования.

2. Эстафета-карусель:

а) маршрут должен быть преодолен двумя всадниками последовательно за минимальное время. Заняв удобную позицию для преодоления одного или группы препятствий, второй всадник может продолжить маршрут тогда, когда первый всадник преодолевает одно или группу препятствий. После прохождения маршрута первым всадником второй всадник должен начать движение с первого препятствия. Первый всадник также может оказывать помощь, но финишировать может только второй всадник.

Эстафета судится по табл. Б.

3. Эстафета с передачей хлыста:

а) участники команды въезжают на площадку одновременно, первый участник несет хлыст. В конце своего маршрута он передает эстафетный хлыст следующему всаднику и т. д.;

б) время прохождения маршрута отсчитывается с момента,

когда первый всадник пересекает линию старта, и до момента пересечения линии финиша последним всадником команды;

и) если в какой-то момент всадник уронит хлыст, то он должен сам поднять его и вновь сесть на лошадь для передачи его следующему участнику. Спешивание при этом не наказывается, но хронометр не останавливается.

4. Старт из огороженной площадки:

а) все всадники въезжают на площадку одновременно и собираются на огороженной площадке, которая называется «место смены лошадей»;

б) как только первый участник покинул место смены лошадей, ни один всадник не может выйти из него, пока он туда не вернется. Следующий всадник может покинуть место смены лошадей только тогда, когда предшествующий всадник полностью туда въедет. На огороженной площадке должен обязательно находиться судья, и если всадник покинет место смены лошадей во время движения по маршруту предыдущего спортсмена, то это повлечет за собой исключение всей команды;

в) временем прохождения маршрута следует считать время с момента пересечения линии старта первым всадником до момента пересечения линии финиша последним всадником команды.

5. Эстафета по-американски:

а) соревнования проводятся до истечения контрольного времени. Маршрут не может включать в себя системы препятствий;

б) после сигнала колокола, возвещающего истечение контрольного времени, всадник должен преодолеть следующее препятствие. Это последнее препятствие не засчитывается, но секундомер не останавливается, когда передние ноги лошади касаются земли после преодоления этого последнего препятствия;

в) если первой ошибкой, совершенной последним всадником команды, было разрушение препятствия, неповиновение лошади, падение или всадник был исключен из соревнований, то вся команда занимает последнее место среди команд, имеющих равное количество очков;

г) если последний всадник команды разрушил последнее препятствие, то он же должен пересечь линию финиша;

д) всадник получает 2 балла за правильно преодоленное пре-

пятствие и 1 балл за разрушенное препятствие, за каждую начатую секунду опоздания снимается 0,25 балла, за первое неповиновение или первое падение — 1, за второе неповиновение или второе падение — 2, за третье неповиновение или третье падение — 2 балла. За четвертое неповиновение или четвертое падение команда исключается из соревнований.

6. Последовательная эстафета по-американски:

а) маршрут, указанный в схеме, должен быть пройден последовательно всеми участниками команды. Когда первый всадник заканчивает маршрут без ошибок или приземляется после преодоления препятствия, следующего за тем, где была совершена ошибка, движение начинает второй всадник. Если второй всадник совершает ошибку, в борьбу вступает третий всадник и т. д. до тех пор, пока маршрут не будет пройден всеми участниками каждой команды (маршрут проходится столько раз, сколько участников в команде);

б) за каждую начатую секунду просроченного времени снимается 0,25 балла. За первое неповиновение и первое падение снимается 1 балл, за второе и третье неповиновение и второе и третье падение — по 2 балла. За четвертое неповиновение или четвертое падение команда исключается из соревнований.

§ 54. Соревнования на мощность прыжка

1. Цель этих соревнований — выявить способность всадника и лошади преодолевать высотные и высотнo-широтные препятствия.

2. На маршруте устанавливаются 6—8 препятствий, высота их определяется Положением о соревнованиях.

Все отвесные препятствия должны быть не ниже 140 см. Системы в маршрут не включаются.

Скорость движения в первом круге 300 м в минуту, во втором и последующих кругах произвольная.

3. Если несколько всадников показали одинаковые лучшие результаты (без штрафных очков), производится перепрыжка (одна или несколько) для выявления призеров.

4. Перепрыжка во втором и последующих кругах проводится на маршруте с сокращенным количеством препятствий, высота и

ширина которых увеличиваются. Количество препятствий не менее 2.

При оставлении на маршруте 2 препятствий одно должно быть отвесным, а другое — широтно-высотным.

Если после одной из нескольких перепрыжек не выявлены призеры, а соревнующиеся имеют одинаковое количество штрафных очков, на последующей перепрыжке высота и ширина препятствий не увеличиваются.

5. Если после четвертого круга несколько всадников имеют одинаковые результаты, судейская коллегия может прекратить соревнования и поделить места между этими всадниками.

6. Время в случае равенства результатов не учитывается.

7. В соревнованиях на мощность прыжка для оценки результатов применяется табл. А.

§ 55. Соревнования с преодолением препятствий по возрастающей трудности

1. В этих соревнованиях всадник преодолевает 6, 8 или 10 препятствий по возрастающей трудности.

2. Очки присуждаются следующим образом: 1 очко за первое чисто преодоленное препятствие, 2 очка — за второе, 3 очка — за третье и т. д. Максимальное число очков может быть 21, 36 или 55.

За разрушенное препятствие очки не начисляются. Падения и два первых неповиновения автоматически штрафуются временем. Остальные ошибки штрафуются по табл. А.

3. В случае равенства результатов за 1-е место проводится перепрыжка с учетом времени по тому же маршруту, но с увеличением высоты и ширины препятствий.

4. Соревнования проводятся с учетом времени.

§ 56. Соревнования с выбыванием

1. Два участника совершают прыжки по одному и тому же маршруту друг за другом или одновременно по двум параллельным маршрутам. Если нет других указаний в Положении о соревнованиях, препятствия могут быть увеличены по высоте или расширены во втором и последующих кругах.

2. Победители каждого круга участвуют в следующем круге во вновь составленных парах, пока встреча между двумя финалистами не определит победителя.

3. В этом соревновании каждый всадник может выступать только на одной лошади.

4. В случае равенства результатов за последующее место в квалификационном круге проводится обязательная перепрыжка на время.

5. Если в конце круга по выбыванию возникает абсолютное равенство между двумя участниками, они снова повторяют этот круг.

6. Если нет другого указания в Положении о соревновании, порядок старта определяется жеребьевкой. Если соревнование производится в соответствии с порядком, установленным заранее, это должно быть оговорено в Положении.

7. Линия старта не должна проходить непосредственно перед первым препятствием.

8. Соревнования судятся по табл. А или Б.

§ 57. Одиночные прыжки

1. Это соревнование по преодолению высотных, высотно-широтных и широтных препятствий.

2. Соревнования в одиночных прыжках начинаются с контрольного прыжка, обязательного для каждого участника.

Контрольные прыжки проводятся на препятствиях, имеющих следующие размеры:

а) высотный прыжок — высота 170 см;

б) широтный прыжок — ширина 6 м;

в) высотно-широтный прыжок — высота 160 см, ширина 150 см.

Участник, не преодолевший за три попытки контрольное препятствие, к соревнованиям не допускается.

3. После преодоления контрольного препятствия каждый участник сам заявляет высоту или ширину препятствия, через которое он будет прыгать.

Препятствие при прыжках в высоту должно быть повышено

не менее чем на 2 см, а при прыжке в ширину расширено не менее чем на 10 см.

У высотно-широтного препятствия высота задней жерди увеличивается не менее чем на 2 см, а ширина между жердями должна быть не менее предусмотренной в шкале для установки высотно-широтных препятствий (см. § 57, п. 11).

4. Всадник при преодолении каждой заявленной им высоты или ширины имеет право делать не более трех попыток. Переходить к преодолению следующей ширины или высоты он может только в том случае, если преодолел предыдущую.

5. При одинаковых результатах прыжка у двух или нескольких всадников производится перепрыжка, причем высота (или ширина) препятствия увеличивается.

6. За ошибки при преодолении препятствия всаднику начисляются штрафные очки на каждой попытке:

а) разрушение препятствия — 2;

б) касание ногой лошади ленты, ограничивающей канаву, или попадание лошади ногами в канаву — 2;

в) отказ лошади от прыжка или обнос препятствия — 3.

При падении всадника или лошади с всадником после преодоления препятствия прыжок засчитывается.

7. Распределение мест между участниками производится по наибольшей высоте или ширине, которую они преодолели. При равных результатах на одной и той же высоте или ширине у нескольких участников места распределяются по наименьшей сумме штрафных очков. При повторном равенстве определение мест производится с последовательным учетом ошибок, допущенных при преодолении предыдущей высоты или ширины и предшествующих им.

8. Если несколько всадников преодолели одинаковую высоту высотно-широтного препятствия, преимущество имеет тот из них, который преодолел при наибольшей высоте наибольшую ширину.

9. Препятствие для прыжка в высоту состоит из:

а) двух наклонных стоек, расположенных под углом 35°;

б) жердей длиной 6 м и диаметром 10—12 см;

в) жердей, загораживающих просвет между нижней жердью и землей;

г) двух откосов длиной 6 м и высотой, превосходящей высоту верхней жерди препятствия.

В стойках на высоте 170 см и выше через каждые 2 см просверливаются отверстия. В эти отверстия вставляются колышки (деревянные или металлические) длиной 28 см, на которые укладываются жерди. На концы колышков, поддерживающих верхнюю жердь, надевают и закрепляют кожаные кружки толщиной 6 мм и диаметром, равным диаметру жерди. Просветы между жердями не должны быть более 20 см. Ни одна из жердей не может быть привязана или закреплена зажимами.

Заложение из херделей перед препятствием регулируется по желанию участника.

10. Препятствия для прыжка в ширину состоят из:

а) неглубокой канавы, наполненной водой, оканчивающейся отлогим склоном шириной по фронту не менее 6 м;

б) херделей высотой 45 см, наклоненных под углом 45°.

Хердель устанавливается на передней границе канавы, а при увеличении ширины препятствия отодвигается вперед. Свободное пространство между этим херделем и краем канавы заполняется другими херделями, имеющими больший склон. Необходимо, чтобы все хердели прикрывали один другой и чтобы последний из них закрывал передний край канавы. Препятствие ограничивается двумя лентами, одна из которых протягивается у подножия переднего херделя, а другая — по заднему краю канавы. По обеим сторонам препятствия устанавливаются по 3 стойки высотой 80 см, на которые укладывается слабо закрепленная жердь длиной 5 м.

11. Высотнo-широтное препятствие состоит из:

а) 5 вертикальных стоек: 3 для установки передней жерди и 2 для установки херделя между передней и задней жердями;

б) 2 наклонных стоек, на которых устанавливается задняя жердь;

в) жердей длиной 6 м и диаметром 10—12 см;

г) наклонного херделя высотой 120 см на неподвижной стойке;

д) наклонного херделя высотой 160—180 см на подвижной подпорке;

е) прямого херделя высотой 40—50 см.

Впереди высотного препятствия ставится наклонный хердел с высотой 120 см. За этим херделом на 2 вертикальных стойках укладывается передняя жердь, имеющая постоянную высоту 120 см. На наклонных стойках устанавливается задняя жердь. Пространство между передней и задней жердями заполняется херделями — наклонными и подвесными на стойках.

При установке препятствий следует руководствоваться следующей шкалой последовательного увеличения их высоты и ширины:

Высота жерди, см:							
передней	120	120	120	120	120	120	120
задней	160	170	180	190	200	210	220
Расстояние между передней и задней жердями	120	140	160	180	200	210	215

Хердели, заполняющие пространство между передней и задней жердями, а также хердель в виде заложения располагают по желанию всадника.

12. Соревнования по прыжкам в высоту, ширину и высотнo-оборотным прыжкам проводятся на ровной площадке. Место отталкивания и нижняя сторона препятствия должны находиться на одном уровне. Место приземления засыпается песком или опилками толщиной 15 см.

13. Высота и ширина препятствия измеряются стальной лентой, набитой на планку. Измерение производится 3 судьями.

14. При высотном прыжке высота измеряется в середине препятствия по вертикали, от земли до верхней жерди.

15. При широтном прыжке измеряется ширина препятствия между передней и задней лентами.

16. При высотнo-широтном прыжке высота измеряется в середине препятствия от земли до верхнего края задней жерди, а ширина — от середины передней до середины задней жерди.

VII. СОРЕВНОВАНИЯ ПО ВЫЕЗДКЕ ЛОШАДИ

§ 58. Общие положения

1. Соревнования по выездке лошади на чемпионате СССР, всесоюзных соревнованиях, первенствах союзных республик, центральных советов ДСО и ведомств проводятся по програм-

мам, утвержденным Управлением прикладных видов спорта Комитета по физической культуре и спорту при Совете Министров СССР.

2. Для проведения соревнований по выездке оборудуется открытый манеж на ровной площадке с травяным или песчаным грунтом размером 20×60 м с ограждением его изгородью высотой 30×40 см. Часть изгороди у точки «А» делается разъемной.

Если манеж оборудован на поле, то на расстоянии 20 м вокруг манежа делается ограждение, за которое зрители не допускаются. Вдоль стенок манежа устанавливаются буквы согласно программе манежной езды приблизительно в 30 м от изгороди.

Средняя линия, разделяющая манеж в продольном направлении, должна быть четко обозначена, но так, чтобы не пугать лошадей. На травяной площадке желательно подстричь траву на средней линии и в точках Д, Х, Н, Ж, Л более коротко, чем на остальных участках манежа. В песчаном манеже провести или проскрести среднюю линию и разметить точки Д, Х, Н, Ж, Л диаметром 1 м. Размечать манеж разрешается опилками.

Независимо от того на какой площадке (травяной или песчаной) проводятся соревнования, желательно предусматривать перерыв на 10 мин., после прохождения 5—6 участников для приведения в порядок манежа.

Запрещается всаднику на своей или на какой-либо другой лошади за три дня до соревнований и во время соревнований тренироваться на площадке, предназначенной для их проведения. За нарушение этого правила всадник исключается из соревнований.

Вне манежа, в 5 м от короткой стенки, устанавливаются закрытые с трех сторон кабины для судей. Для старшего судьи — напротив буквы Ц, для судей — в 5 м с правой и левой стороны от кабины старшего судьи.

При судействе пятью судьями на длинной стороне манежа в 5 м от букв Б и Е устанавливаются кабины для боковых судей. Пол в кабинах должен быть выше уровня земли на 50 см.

Недалеко от кабины старшего судьи устанавливается кабина для счетной комиссии.

4. Все элементы езды выполняются участниками на память в соответствии с программой езды.

4. По вызову старшего судьи очередной участник выезжает на манеж и останавливается в точке, предусмотренной программой езды. Сняв головной убор, всадник приветствует судейскую коллегия (военнослужащие в форме прикладывают руку к головному убору, женщины приветствуют поклоном, а повод держат в правой руке).

5. Время, затраченное на езду, учитывается по секундомеру с момента начала движения всадника после приветствия до момента остановки по окончании езды. За просроченное время участник получает 0,5 штрафного очка за каждую начатую секунду.

6. Если участник нарушает маршрут, установленный программой езды, старший судья предупреждает его об этом и указывает, в какой точке следует продолжать езду и какое выполнять упражнение. Секундомер при этом не выключается.

При ошибках, не нарушающих маршрута (например, езда обремененной рысью вместо необлегченной рыси, во время приветствия держал повод в одной руке и т. д.), судья не останавливает всадника, но ошибки ему засчитываются.

Всадник также штрафуются, если, закончив езду, выходит из манежа не тем аллюром, какой предусмотрен программой.

За допущенные ошибки всадник штрафуются по шкале, указанной в программе езды.

При исключении всадника из соревнований за ошибки ему разрешается закончить езду, а оценки за все упражнения заносятся судьями в протоколы.

В случае падения всадника или его лошади он не исключается из соревнований, а автоматически штрафуются временем и снижением оценки в связи с невыполнением фигуры, на которой произошло падение, и в общих оценках.

7. Если всадник во время выполнения программы езды вылезает за пределы манежа, он снимается с соревнований.

8. В случае явной хромоты лошади старший судья объявляет участнику о том, что он исключается из соревнований. Это решение старшего судьи является безапелляционным.

9. Применение голоса и оглаживания для воздействия на ло-

шадь является ошибкой и штрафуетя двумя очками, которые вычитаются из оценки за данное упражнение.

10. Соревнование по выездке судят три или пять судей. На чемпионатах СССР судейство производится пятью судьями.

В составе судейской коллегии должен быть помощник старшего судьи, который обязан следить за выполнением программы, сообщая старшему судье об ошибках всадника, учитывать время прохождения маршрута и проверять снаряжение перед началом езды.

11. Все движения и переходы из одного аллюра в другой объединяются в группы упражнений, фигуры, которые выполняются в определенной точке манежа, должны быть начаты в момент, когда корпус всадника поравняется с данной точкой.

Каждое упражнение оценивается судьями в соответствии с требованиями § 59 настоящих правил по шкале оценок, предусмотренных программой езды. Свои оценки судьи заносят в протокол сразу же после выполнения всадником каждого упражнения.

Шкала оценок

10 — отлично	5 — удовлетворительно
9 — очень хорошо	4 — неудовлетворительно
8 — хорошо	3 — довольно плохо
7 — довольно хорошо	2 — плохо
6 — вполне удовлетворительно	1 — очень плохо
	0 — не выполнено

Оценка «не выполнено» означает, что из требуемого движения практически ничего выполнено не было.

В графе «Замечания» каждый судья должен записать причину, по которой он поставил оценку 4 или ниже.

12. При судействе соревнований по выездке тремя судьями после выступления всадника и после того, как каждый судья поставил свою оценку и передал протокол в секретариат, старший секретарь производит сравнение оценок судей. Если между оценками за одно и то же упражнение имеется расхождение в 2 балла и более, старший судья требует, чтобы судья мотивировал выставленную оценку, вызывающую разногласие, и в случае необходимости оценка исправляется.

После проверки протоколы передаются в счетную комиссию для подсчета. Оценки умножаются на соответствующие коэффициенты, если таковые предусмотрены программой езды, а затем складываются. Из оценок каждого судьи вычитают штрафные очки за ошибки и просроченное время. Окончательный результат определяется сложением баллов всех трех судей.

По окончании соревнований судейская коллегия по выезде обсуждает результаты участников и, если необходимо, исправляет неправильные оценки. После этого результаты объявляются участникам.

При судействе пятью судьями сверка протоколов может не производиться.

13. Участник, получивший меньше 50% баллов, исключается из соревнований.

14. Личное первенство определяется по наибольшему количеству баллов, полученных за выполнение установленной программы езды. При равных результатах у нескольких участников для определения победителя проводится «переездка» по программе основной езды.

В соревнованиях по выезде «Большой приз» на первенство СССР по конному спорту для выявления победителей проводится повторная езда по утвержденной программе, в которой участвуют всадники, показавшие лучшие результаты в основной езде.

Количество всадников, допускаемых к повторной езде, устанавливается судейской коллегией (их должно быть не менее 3 и не более 12).

Личные места участников в соревнованиях по выезде «Большой приз» определяются по наибольшей сумме баллов, полученных ими в повторной езде. В случае равенства баллов двух или трех призеров в повторной езде места их определяются в соответствии с результатами основной езды.

15. Командное первенство определяется по наибольшей сумме баллов, полученных зачетными участниками команды. Результаты повторной езды при подсчете очков команды не учитываются. В случае равенства результатов у нескольких команд преимущество отдается той из них, худший всадник которой имеет лучшие личные результаты.

16. В распоряжение судейской коллегии организацией, проводящей соревнования, предоставляются лошадь и всадник, входящие в число участников, чтобы судейская коллегия могла на практической езде обсудить все вопросы, связанные с выполнением манежной езды, и прийти к единому мнению относительно ее оценки.

§ 59. Цель и основные правила выездки

1. Выездка делает лошадь спокойной и гибкой в движении на прямых и боковых сгибаниях, а также внимательной, энергичной, смелой, послушной. Таким образом, достигается полное взаимопонимание всадника с лошадью.

2. Эти качества выявляются:

а) в свободе и правильности аллюров, легкости, непринужденности и гармоничности движений, при правильном подведении задних ног с достаточным импульсом;

б) в правильной реакции лошади (без сопротивления и напряжения) на воздействия всадника поводом и шенкелем.

В результате создается впечатление, что лошадь выполняет все, что от нее требуется, самостоятельно. Лошадь полностью подчиняется требованиям всадника, оставаясь прямолинейной или согнутой на соответствующих фигурах.

3. Все аллюры лошади должны быть правильными, легкими, свободными и ритмичными. Задние конечности должны быть активными и отвечать на малейшее воздействие всадника: работа задних конечностей оказывает воздействие на работу всех частей тела лошади.

4. Благодаря импульсу и гибкости суставов, отсутствию сопротивления лошадь сохраняет естественное равновесие, подчиняясь различным средствам управления спокойно и охотно.

5. В любой работе, даже на остановке, лошадь должна быть «в поводе». Лошадь находится «в поводе», если задние ноги правильно подведены, шея более или менее приподнята и округлена в зависимости от степени выездки и сбора, требуемого для выполнения данного аллюра или движения. При этом сохраняет-

ми мягкий контакт всадника с лошадью через повод. Голова лошади должна быть спокойной, нос ее немного впереди от вертикали, затылок является высшей точкой.

§ 60. Остановка

На остановке лошадь должна быть неподвижной и стоять ровно на всех ногах. Шея приподнята, затылок должен оставаться высшей точкой, голова отклонена немного вперед от вертикали. Лошадь должна спокойно отжевывать железо, сохраняя легкий контакт с руками всадника. Она должна быть готовой двинуться вперед по малейшему указанию всадника.

Остановка достигается перемещением веса лошади назад путем увеличения действия шенкелей всадника, посылающих лошадь вперед с ограничивающим действием руки, добываясь почти моментальной, но не резкой остановки, на заранее указанном месте.

§ 61. Шаг

1. Шаг — это аллюр, в котором конечности лошади последовательно отбивают четко обозначенные четыре такта.

2. Если четыре удара перестают быть правильными, ровными и четкими, шаг становится «разлаженным».

3. Именно на шагу особенно заметны несовершенства выезда. На ранних стадиях выездки нельзя требовать от лошади движения шагом «в поводу». Преждевременный сбор может испортить не только собранный шаг, но и средний, и прибавленный.

4. Шаг бывает собранный, средний, прибавленный и свободный.

а) *собранный шаг*. Лошадь, оставаясь «в поводу», движется смело вперед, шея ее приподнята и округлена, а голова приближается к вертикальному положению. При этом сохраняется легкий контакт со ртом лошади. Задние конечности подведены, скакательные суставы активны. Шаг должен быть энергичным, но не второпленным, захватывать меньше пространства и быть более высоким, чем средний шаг, суставы сгибаются более заметно.

Следы задних конечностей не доходят до следов передних или идут след в след;

б) *средний шаг* — свободный, ровный, спокойный и неприужденный. Шаг среднего захвата (следы задних ног лошади слегка перекрывают следы передних). Всадник сохраняет легкий но постоянный контакт со ртом лошади;

в) *прибавленный шаг*. Лошадь захватывает возможно большее пространство (следы задних ног значительно перекрывают соответствующие следы передних). Шаг должен быть правильным и незаторопленным. Всадник позволяет лошади вытянуть голову и шею, не теряя, однако, контакта со ртом;

г) *свободный шаг* является аллюром отдыха, в котором лошади предоставляется полная свобода опустить и вытянуть голову и шею.

§ 62. Рысь

1. Рысь — это аллюр в два темпа, разделенных одной фазой подвисяния. Лошадь продвигается диагоналями с одновременной выдержкой передней и соответствующей задней ноги (левая передняя — правая задняя и наоборот).

2. Переход в рысь должен быть уверенным, а сама рысь — свободной, энергичной и правильной.

3. О качестве рыси судят по общему впечатлению правильности и эластичности движений, а также по способности лошади сохранять один и тот же ритм и естественное равновесие, что возможно при гибкой спине и хорошо подведенных задних конечностях.

4. Существуют следующие виды рыси — собранная, рабочая, средняя и прибавленная:

а) *собранная рысь*. Лошадь, оставаясь «в поводу», движется вперед с приподнятой и округленной шеей. Задние ноги, хорошо подведенные, энергичны и дают возможность плечам двигаться с большей легкостью в любом направлении. Мах лошади короче, чем в других видах рыси. Движения легкие, лошадь более подвижная;

б) *рабочая рысь* — это аллюр между собранной и средней

рысью, который доступен лошади, недостаточно еще подготовленной к собранным движениям, но уже уравновешенной. Оставаясь «в поводе», лошадь идет вперед ровными, эластичными шагами при активной работе скакательных суставов. Выражение «активная работа скакательных суставов» не означает, что сбор обязателен на этом аллюре. Оно только подчеркивает важность импульса как результата активной работы задних конечностей;

в) *средняя рысь* — это аллюр между рабочей и прибавленной рысью. Лошадь движется свободными и умеренно удлиненными шагами с импульсом, получаемым от работы задних конечностей. Шаги должны быть по возможности ровными, а все движения сбалансированными и непринужденными. Оставаясь «в поводе», лошадь несет голову немного больше впереди вертикали, чем на собранной и рабочей рыси. Всадник позволяет ей немного опустить голову и шею;

г) *прибавленная рысь*. Лошадь, сохраняя один и тот же ритм, удлиняет свой шаг до максимума в результате большого импульса, получаемого от работы задних конечностей. Всадник позволяет лошади опустить и вытянуть шею, чтобы не допустить высокого аллюра. Лошадь должна оставаться «в поводе».

Б. Вся работа на рыси производится не облегчаясь, если нет специального указания в программе езды.

§ 63. Галоп

1. Галоп — это аллюр в три темпа. На галопе с правой ноги, например, движение начинает левая задняя, затем следует левая диагональ (левая передняя одновременно с правой задней), а потом правая передняя. Затем следует момент подвисания.

2. Переход в галоп должен быть уверенным, а галоп всегда легким, ритмичным и правильным.

3. О качестве галопа судят по общему впечатлению, правильности и легкости, а также по способности поддерживать один и тот же ритм и естественное равновесие.

4. Существуют четыре вида галопа — собранный, рабочий, средний и прибавленный:

а) *собранный галоп*. Лошадь, оставаясь «в поводе», двига-

ется с поднятой и округленной шеей. Собранный галоп характеризуется легкостью передних и хорошим подведением задних конечностей. При собранном галопе плечи свободны, подвижны и эластичны, зад активен. Мах лошади короче, чем в других видах галопа;

б) рабочий голоп — это аллюр между собранным и средним галопом, который доступен лошади, не готовой еще к собранным движениям, но уже уравновешенной. Оставаясь «в поводу», лошадь идет вперед ровными, легкими и ритмичными махами при активной работе скакательных суставов. Выражение «активная работа скакательных суставов» не означает, что сбор обязателен на этом аллюре. Оно только подчеркивает важность импульса как результата активной работы задних конечностей;

в) средний галоп — это аллюр между рабочим и прибавленным галопом. Лошадь двигается свободными и умеренно удлиненными махами с импульсом, получаемым от работы задних конечностей. Махи должны быть по возможности ровными, а все движение сбалансированным и непринужденным. Оставаясь «в поводу», лошадь несет голову немного больше впереди вертикали, чем на собранном и рабочем галопе. Всадник позволяет ей немного опустить голову и шею;

г) прибавленный галоп. Лошадь, сохраняя один и тот же ритм, спокойствие и легкость, удлиняет свой мах до максимума в результате большого импульса, получаемого от работы задних конечностей. Всадник позволяет лошади опустить и несколько вытянуть голову и шею. Лошадь остается «в поводу».

5. Контргалоп — движение, когда всадник при езде налево, например, умышленно ведет лошадь галопом с правой ноги. Контргалоп является упражнением, развивающим гибкость лошади. Лошадь сохраняет свою естественную гибкость в затылке в сторону, противоположную движению. Другими словами, она согнута в сторону ведущей ноги. Всадник должен особенно следить за тем, чтобы лошадь не откидывала зад.

6. Простая перемена ноги — это перемена ноги, при которой лошадь переходит с галопа в шаг и после двух-трех шагов поднимается в галоп с другой ноги.

7. Перемена ноги в воздухе. Эта перемена ноги производится

и момент подвисания, которое следует за каждым махом галопа. Перемена ноги в воздухе выполняется также сериями в 4, 3, 2 и 1 темп. Даже при исполнении серий лошадь остается легкой, спокойной и прямолинейной, двигаясь вперед с импульсом и сохраняя один и тот же ритм и равновесие. Чтобы не пострадала легкость и плавность движения при перемене ног в сериях, сбор должен быть немного меньше, чем на собранном галопе.

§ 64. Осаживание

1. Осаживание — это симметричное движение лошади назад, при котором ее конечности поднимаются и опускаются почти одновременно диагональными парами. Каждая передняя нога поднимается и опускается чуть раньше соответствующей задней ноги, поэтому на твердом грунте, как правило, отчетливо слышны четыре удара. Движение должно быть прямолинейным и ритмичным.

2. На остановке и во время осаживания лошадь должна оставаться «в поводу» и быть готовой двигаться вперед по требованию всадника. На остановке лошадь должна быть неподвижной.

3. Серьезными ошибками при осаживании являются: сопротивление, «уход за повод», отклонение от прямой линии, ускорение движения и неактивная работа ног (лошадь не поднимает ноги).

4. Если после осаживания требуется переход на рысь или галоп, то он должен осуществляться без остановки или промежуточного шага.

§ 65. Переходы

1. Изменения аллюра и скорости должны производиться отчетливо в местах, предусмотренных программой езды. Их следует делать быстро, но не резко, сохраняя ритм аллюра до перехода в другой аллюр или остановку. Лошадь должна оставаться спокойной, сохранять легкий контакт с поводом и правильное положение.

2. То же самое применимо для переходов из одного движения в другое, например из пассажа в пиаффе и наоборот.

§ 66. Полуодержка

Полуодержка — это еле заметное, почти одновременное и хорошо скоординированное воздействие корпуса, шенкелей и рук всадника. Полуодержка выполняется для того, чтобы привлечь внимание лошади и подготовить ее к выполнению каких-либо движений или переходов из одного аллюра в другой. Даже при не большом перемещении веса всадника на зад лошади задние ноги ее подводятся под корпус, этим облегчается перед и сохраняется равновесие.

§ 67. Перемена направления

1. При переменах направления лошадь сгибает тело в соответствии с той линией, по которой она следует. Она остается гибкой, не оказывает сопротивления требованиям всадника и не меняет аллюра, ритма и скорости.

2. На переменах направления под прямым углом, например при прохождении углов, лошадь должна описать четверть вольта, приблизительно 6 м диаметром, на собранных и рабочих аллюрах и четверть круга, приблизительно 10 м диаметром, на средних и прибавленных аллюрах.

3. При контрпеременах всадник меняет направление попеременно в одну и другую сторону от прямой линии и заканчивает движение на той же линии, с которой он начал движение.

4. На контрпеременах всадник выпрямляет свою лошадь на какое-то мгновение раньше перемены направления.

5. При контрперемене от центральной линии (принимание) количество темпов или метров в обе стороны, которое предусмотрено программой езды, должно строго соблюдаться. Движение должно выполняться симметрично.

§ 68. Фигуры

1. Вольт — это круг 6 м диаметром. Для вольтов диаметром более 6 м употребляется термин «круг» с указанием диаметра.

2. Серпантин. Первое букле начинается от середины короткой стенки манежа, а последнее букле заканчивается на середине противоположной короткой стенки. Начинать и заканчивать серпантин в углах манежа неправильно.

3. Восьмерка — это фигура, состоящая из двух правильных польтов или кругов одинакового размера, указанного в программе езды. В точке соединения кругов или вольтов, в центре восьмерки, всадник выпрямляет свою лошадь перед переходом на второй вольт.

§ 69. Боковые движения

1. С помощью боковых движений достигается:

- а) лучшее повиновение лошади средствам управления;
- б) гибкость и подвижность всех частей тела лошади, а также хорошая связь со ртом лошади;
- в) улучшение ритма движения и гармония равновесия и аллюра;
- г) лучшее подведение задних ног и тем самым сбора.

2. При всех боковых движениях, за исключением принимания с обратным постановлением, в котором лошадь согнута только в затылке, лошадь сгибается равномерно от затылка до хвоста и движется в два следа.

3. Так как гибкость в затылке и шее влияет на весь позвоночник, то чрезмерные сгибания могут привести к нарушению равновесия и плавности соответствующего движения. Это особенно относится к приниманию с обратным постановлением и к приниманию по диагонали, где степень сгибания меньше чем в движении «вперед внутрь», траверсе и раверсе.

4. При боковых движениях аллюр должен оставаться свободным и правильным и поддерживаться постоянным импульсом. При этом движения лошади должны быть гибкими, уравновешенными и ритмичными. Потеря импульса часто происходит из-за того, что всадник уделяет слишком большое внимание сгибанию лошади и продвижению ее в сторону.

5. При всех боковых движениях сторона, в которую лошадь должна быть согнута, считается внутренней, а противоположная — наружной.

6. В боковые движения включаются принятие с обратным постановлением, движение плечом внутрь, траверс (головой к стене), раверс (хвостом к стене) и принятия по диагонали;

а) принятие с обратным постановлением. Лошадь совершенно прямолинейна, за исключением небольшого сгибания в затылке, когда всадник может видеть полглаза и воздю лошади «Внутренние» ноги лошади идут впереди «наружных» ног и перекрещиваются с ними. Лошадь смотрит в сторону, противоположную направлению движения.

Принятие с обратным постановлением является основным боковым движением и должно применяться при выезде лошади до работы ее на собранных аллюрах. Позднее вместе с более совершенным движением «плечом внутрь» принятие с обратным постановлением является лучшим средством сделать лошадь гибкой и непринужденной, что приводит к свободе, эластичности и правильности аллюров, гармонии и легкости движений лошади.

Принятие с обратным постановлением может исполняться по диагонали и вдоль стенки манежа. В первом случае корпус лошади должен быть почти параллельным длинной стенке манежа, а во втором — находиться под углом не более 35° ;

б) движение «плечом внутрь». Лошадь немного согнута от затылка до хвоста вокруг внутреннего щенкеля всадника. «Внутренние» ноги лошади проходят и перекрещиваются впереди «наружных». Лошадь смотрит в сторону, противоположную направлению движения. Движение «плечом внутрь» — это упражнение не только на гибкость, но и на сбор, так как в каждом темпе лошадь должна подводить «внутреннюю» заднюю ногу под корпус и ставить ее впереди наружной. Движение «плечом внутрь» выполняется под углом около 30° к прямой линии движения;

в) траверс. Лошадь немного согнута вокруг внутреннего щенкеля всадника. «Наружные» ноги лошади проходят и перекрещиваются впереди «внутренних». Лошадь смотрит в направлении своего движения. Траверс выполняется вдоль стенки манежа или предпочтительно по средней линии под углом около 30° ;

г) раверс. Это движение, противоположное траверсу. К нему применимы те же правила, что и к траверсу.

д) *принимание по диагонали* — это вариант траверса, исполняемый по диагонали. Лошадь немного согнута вокруг внутренней шенкеля всадника, ее корпус должен быть почти параллелен длинной стенке манежа, лошадь сохраняет тот же ритм и равновесие. Перед лошади идет немного впереди зада. «Наружные» ноги проходят и перекрещиваются впереди «внутренних» ног. Лошадь смотрит в направлении движения. Для того чтобы движение было свободным и грациозным, важно не только правильно согнуть лошадь, но и поддержать импульс, обращая особое внимание на подведение «внутренней» задней ноги.

§ 70. Пируэт и полупируэт

1. Пируэт (полупируэт) — это круг (полукруг), выполняемый в два следа радиусом, равным длине корпуса лошади. На пируэте (полупируэте) передние ноги и «наружная» задняя нога движутся вокруг «внутренней» задней ноги, которая является осью поворота. Она поднимается при каждом темпе и опускается в свой след или немного впереди него.

2. Пируэты (полупируэты) обычно выполняются на собранном шагу или собранном галопе, но могут также выполняться на инаффе.

3. На каком бы аллюре не выполнялся пируэт или полупируэт, лошадь, слегка согнутая в направлении поворота, должна быть «в поводу» и в легком контакте. Поворот должен совершаться плавно, сохранять точный ритм и последовательность в движении ног, характерную для данного аллюра.

4. При исполнении пируэтов или полупируэтов лошадь должна сохранять импульс. Осаживание и отклонение в сторону от оси поворота является ошибкой. Ошибкой также является нарушение аллюра, т. е. когда «внутренняя» задняя нога поднимается и опускается не в том ритме, как «наружная» задняя нога.

5. О качестве пируэтов (полупируэтов) судят по гибкости, легкости, ритмичности и правильности, а также точности и плавности переходов. О пируэтах (полупируэтах) на галопе судят также по уравновешенности и числу темпов (на пируэте желательно 6—8 раз, на полупируэте 3—4).

§ 71. Пассаж

1. Это укороченная, очень собранная, приподнятая и очень ритмичная рысь. Характеризуется ярко выраженным подведением зада лошади, отчетливым сгибанием запястных и скакательных суставов, элегантностью и эластичностью движения. Каждая диагональная пара ног поднимается и опускается попеременно, соблюдая точный ритм и продолжительность подвисания.

2. Подъем ноги считается правильным, когда копыто передней ноги поднимается на уровень полпясти передней опорной ноги, а копыто задней — на высоту нижней трети плюсны задней опорной ноги.

3. Шея лошади должна быть приподнята и грациозно округлена, высшая точка в затылке; голова близка к вертикали. Лошадь, оставаясь «в легком поводу», имеет возможность не изменяя ритма плавно перейти из пассажа в пиаффе и обратно без видимого усилия, с сохранением достаточного импульса.

4. Неправильное движение задних ног, так же как и раскачивание переда или зада из стороны в сторону, является серьезной ошибкой.

§ 72. Пиаффе

1. Пиаффе — это очень собранная, высокая, ритмичная рысь на месте. Спина лошади гибкая и вибрирует. Круп немного опущен, задние ноги с активными скакательными суставами хорошо подведены, позволяя тем самым переду и передним ногам двигаться легко и свободно. Каждая диагональная пара ног поднимается и опускается попеременно, сохраняя одинаковый ритм и достаточную продолжительность подвисания.

2. Подъем ноги считается правильным, когда копыто передней ноги поднимается на уровень полпясти передней опорной ноги, а копыто задней — на высоту нижней трети плюсны задней опорной ноги.

3. Шея лошади должна быть приподнята и округлена, голова — по вертикали. При этом сохраняется легкий контакт с поводом. Движение корпуса лошади гармоничное и ритмичное.

4. Пиаффе выполняется точно на месте и в совершенном рав-

повесит с таким импульсом, который выявляет постоянное желание лошади двинуться вперед по первому требованию всадника.

5. Даже малейшее движение назад, неправильное движение задних ног, перекрещивание передних, раскачивание переда или пода из стороны в сторону — серьезные ошибки.

§ 73. Сбор

1. Цель сбора лошади:

а) развивать и совершенствовать равновесие лошади, которое нарушается весом всадника;

б) развивать способность лошади подводить задние ноги для того, чтобы облегчить перед и сделать его более подвижным.

2. Лучшим средством достижения этой цели является работа лошади на всех видах боковых движений.

3. Сбор достигается подведением задних конечностей при эластичном сгибании скакательных суставов под воздействием смещения центра тяжести всадника и лошади на всех аллюрах и работы шенкелей, посылающих лошадь вперед на повод.

4. Задние ноги не должны подводиться слишком далеко под корпус лошади, так как это может нарушить правильное равновесие, что приведет к потере устойчивости.

5. При растянутости лошадь не может правильно подвести задние конечности под корпус, в результате чего не достигается правильный сбор и теряется импульс.

6. Положение головы и шеи лошади на собранных аллюрах зависит от степени ее подготовки и ее экстерьера. При сборе шея должна быть непринужденно приподнята, образуя гармоническую кривую от холки до затылка, который является высшей точкой. Нос должен быть слегка отклонен вперед от вертикали. При применении всадником средств управления для достижения сбора голова лошади может приближаться к вертикали.

§ 74. Повиновение

1. Повиновение лошади выражается в постоянном внимании к требованиям всадника. Все упражнения лошадь должна выполнять охотно и уверенно, сохраняя гармоничность и легкость движений. Степень повиновения определяется тем, как лошадь

«идет на повод»: с легким контактом и гибким затылком или сопротивляясь, т. е. «уходя за повод» или «упираясь в повод».

2. Если лошадь высовывает язык или перекидывает его через железо, скрежещет зубами или «хвостит», это признаки нервозности, сопротивления и напряженности. Оценки за соответствующее упражнение и общие оценки за повиновение снижаются.

§ 75. Посадка всадника и средства управления

1. Всадник должен сидеть в седле уверенно и свободно. Верхняя часть его туловища должна быть прямой, поясница слегка прогнута, но не напряжена. Плечи развернуты, голова поднята прямо, подбородок не опущен. Руки свободно согнуты в локтях и слегка касаются туловища, но не прижаты к нему. Кисти рук мягко и ровно держат разобранные поводья; большой палец является высшей точкой. Ноги плотно прилегают к седлу, особенно внутренней частью коленного сустава. Нога от колена опущена вниз, слегка назад. Стремя держится на широкой части ступни (каблук несколько ниже носка, а носки слегка развернуты в стороны).

Такая посадка дает возможность всаднику мягко следовать за движениями своей лошади.

2. Посадка всадника имеет большое значение в выездке. Всадник, который понимает, как правильно расслаблять и напрягать свою мускулатуру в нужный момент, способен правильно воздействовать на свою лошадь.

3. Разбор повода двумя руками обязателен, за исключением тех случаев, когда специальное движение требует, чтобы поводья держались в одной руке. При выходе из манежа после окончания езды всадник по своему желанию может взять повод в одну руку.

VIII. СОРЕВНОВАНИЯ ПО ТРОЕБОРЬЮ ТРОЕБОРЬЕ НА ЛОШАДЯХ СТАРШЕГО ВОЗРАСТА

§ 76. Общие положения

1. Соревнования по троеборью представляют собой наиболее полные комплексные соревнования, требующие от участника большого опыта во всех видах конного спорта и хороших знаний воз-

возможностей своей лошади, а от лошади — всесторонней подготовленности, являющейся результатом правильных и рациональных методов тренировки.

Соревнования по троеборью состоят из трех различных видов, в которых каждый всадник участвует на одной и той же лошади:

- а) первый день — соревнования по манежной езде;
- б) второй день — полевые испытания;
- в) третий день — соревнования по преодолению препятствий.

При большом количестве участников соревнования по манежной езде могут проводиться в течение двух дней. Соревнования по преодолению препятствий должны проводиться на следующий день после полевых испытаний.

2. Характер соревнований и численный состав команды указываются в Положении о соревновании.

3. Всадник, не явившийся вовремя на старт одного из трех видов соревнований по троеборью (опоздание более 60 сек.), исключается из соревнований.

Всадник, снятый с одного из видов троеборья, выбывает из соревнований.

4. Ветеринарная комиссия имеет право не допускать к соревнованиям лошадей;

- а) перенапряженных;
- б) захромавших.

5. Разрешается проведение соревнований по двоеборью, состоящему из:

- а) соревнований по выездке и преодолению препятствий;
- б) соревнований по выездке и полевых испытаний;
- в) полевых испытаний и соревнований по преодолению препятствий.

Соревнования по преодолению препятствий в двоеборье проводятся по условиям трудного класса «Б» или «В».

§ 77. Соревнования по манежной езде

1. В соревнованиях по манежной езде определяется степень выездки лошади и подготовленности ее и всадника к выполнению упражнений манежной езды.

Соревнования по манежной езде проводятся в соответствии с § 58—69 настоящих правил.

2. Результаты манежной езды троеборья определяются следующим образом: средний результат оценки трех судей, полученный всадником за ездy, вычитается из максимально возможной суммы положительных баллов по программе езды. К полученному результату прибавляются штрафные очки за ошибки и просроченное время.

3. Штраф за ошибки в последовательности выполнения езды начисляется в соответствии с программой езды.

Оценки упражнений в соревнованиях по манежной езде троеборья

отлично	6	неудовлетворительно	2
очень хорошо	5	плохо	1
хорошо	4	не выполнено	0
удовлетворительно	3		

§ 78. Полевые испытания

1. Полевые испытания представляют собой соревнования на выносливость и имеют целью установить степень подготовленности всадника и лошади к пробегу по местности с преодолением разнообразных препятствий за определенную норму времени, выявить умение всадника сохранить силы лошади в условиях напряженной работы.

2. На полевых испытаниях участник последовательно проходит установленный программой маршрут. Дистанция делится на четыре (А, Б, В, Г) следующих друг за другом отрезка, которые проходятся с разной скоростью в установленную норму времени (А — движение по дорогам и тропинкам, Б — стипль-чез, В — движение по дорогам и тропинкам, Г — кросс). Опоздание на одном из отрезков не может быть компенсировано приходом раньше времени на другом.

Полевые испытания могут проводиться по неполной программе: отрезок А (дороги) и отрезок Г (кросс).

3. Дистанция полевых испытаний определяется Положением о соревнованиях.

4. Накануне соревнований по троеборью участникам раздают

тому маршрута и проводят их по дистанции отрезков А и В на автомашинах, а по дистанции отрезков Б и Г проводят пешком.

Изменять маршрут после показа его участникам запрещается, за исключением случаев, указанных в п. 25 настоящего параграфа.

После осмотра участниками маршрута не разрешается также перемещать или же заменять флаги-ограничители и флаги обозначения поворота.

5. Дистанция полевых испытаний обмеривается и специально оборудуется. Трасса должна быть очищена от предметов, мешающих движению. Пни, корни, валуны, которые нельзя убрать с дороги, окрашиваются в белый цвет. У ям, которые нельзя засыпать, ставятся указатели с надписью: «Осторожно!»

На всей дистанции полевых испытаний устанавливаются указатели для обозначения маршрута и ориентации всадника. Указатели направления имеют желтый цвет и располагаются на видных местах. Повороты обозначаются перекрещенными белыми и красными флагами. Ограничители на маршруте красные и белые. При движении всадника красные ограничители остаются справа, а белые — слева. У каждого препятствия устанавливаются порядковый номер и ограничители: справа — красный, слева — белый.

6. У каждого препятствия белыми линиями обозначается штрафная площадка. Ее пределы: передняя линия — в 10 м перед препятствием, задняя — в 20 м сзади него, боковые — в 10 м от краев препятствия (от флажков).

Если у нескольких препятствий, расположенных подряд, штрафные площадки сходятся, то для всех этих препятствий устанавливается одна штрафная площадка, которая начинается в 10 м от первого препятствия и заканчивается в 20 м за последним.

Всадник, который выйдет из штрафной площадки до преодоления всех препятствий, штрафует 20 очками, но это не считается закидкой.

7. На каждом отрезке маршрута устанавливаются створы старта и финиша с наименованием, например: «Старт А», «Финиш В» и т. п. Линия финиша предыдущего отрезка всегда является линией старта следующего, и никакие разрывы между ними не допускаются. Линии старта и финиша должны быть ясно обозначены.

Старты на отрезках А, Б и Г должны быть с места, но это не значит, что лошадь должна оставаться неподвижной.

Перед стартом стипль-чеза и стартом кросса должно быть оборудовано пятиметровое квадратное ограждение со входом с одной стороны. Всадник может свободно двигаться внутри ограждения, не пересекая линии старта.

Судья на старте может остановить всадника, если он стартовал несвоевременно. В этом случае всадник обязан вновь вернуться на линию старта и стартовать вторично, но его стартовое время будет учитываться со времени первой попытки. Если всадник не возвратится на старт по требованию судьи, он исключается из соревнований.

8. Оборудованная трасса полевых испытаний сдается по акту судьей — составителем маршрутов старшему судье по полевым испытаниям.

9. Выпуск участников на старт на отрезках А, Б и Г производится в порядке очередности с интервалами 5—10 минут по предварительному графику.

На старт на отрезке В участники выпускаются без остановки после прохождения ими финиша предыдущего отрезка Б.

Перед выпуском на старт на отрезке Г по графику устраивается 10-минутная остановка для ветеринарного осмотра лошадей.

10. Маршрут отрезков А и В прокладывается по проселочным дорогам, тропинкам и обочинам шоссе́йных дорог без крутых подъемов и спусков. На дистанции устанавливаются указатели километража.

11. Маршрут отрезка Б (стипль-чез) оборудуется на гладкой местности без крутых поворотов, подъемов и спусков. На дистанции стипль-чеза устанавливаются препятствия из расчета 3 препятствия на 1000 м. Запрещается устанавливать отвесные препятствия и системы.

Высота неподвижной части препятствий не должна превышать 120 см. В хворостяных препятствиях мягкая их часть может быть на 20—35 см выше неподвижной части препятствия. Ширина препятствий у основания — до 280 см, по верху — 150 см и более; ширина канавы с водой — не более 4 м, без воды — не более 3,5 м,

на чемпионате СССР ширина препятствий у основания — до 100 см, по верху — до 200 см.

12. Маршрут отрезка Г (кросс) оборудуется на пересеченной местности (вне дорог), имеющей подъемы, спуски, канавы, овраги, речки, ручьи, арыки. На дистанции кросса устанавливаются разнообразные препятствия полевого типа из расчета 4 препятствия на 1000 м. Они устанавливаются за крутыми поворотами, в оврагах, перед канавами или за ними, на спусках, подъемах и т. п.

Препятствия должны быть неподвижными, в искусственные препятствия должны быть построены таким образом, чтобы лошади не приходилось совершать акробатических прыжков и чтобы они не были ловушкой для всадников. Ни в коем случае не разрешается установление препятствия, под которое лошадь может пройти.




Рис. 1

У препятствий, которые преодолеваются прыжком сверху вниз, перепад высот не должен превышать 200 см (рис. 1). Прыжков сверху вниз с перепадом высот от 160 см до 200 см на маршруте может быть не более двух. При прыжках в воду или из воды глубина не должна превышать 50 см и сохраняться на протяжении 5 м от входа в воду.

Только 50% от общего числа высотных и высотно-широтных препятствий могут быть максимальной высоты (кроме соревнований на чемпионате СССР).

На кроссе последнее препятствие должно находиться не менее чем за 50 м и не более чем за 150 м от финиша.

13. На отрезках А и В всаднику разрешается спешиваться и вести лошадь в поводу. Отрезки Б и Г должны быть пройдены всадником полностью верхом. Если же всадник спешится на штрафной площадке умышленно или нег. то он получает штрафные очки как за падение. За пределами штрафной площадки всадник имеет право слезть с лошади, но он обязан сесть в седло и продолжать движение с того места, где он спешился.

Линии старта и финиша на всех отрезках всадник пересекает только верхом.

14. Неповиновение лошади и падение всадника или лошади штрафуются только в пределах штрафной площадки.

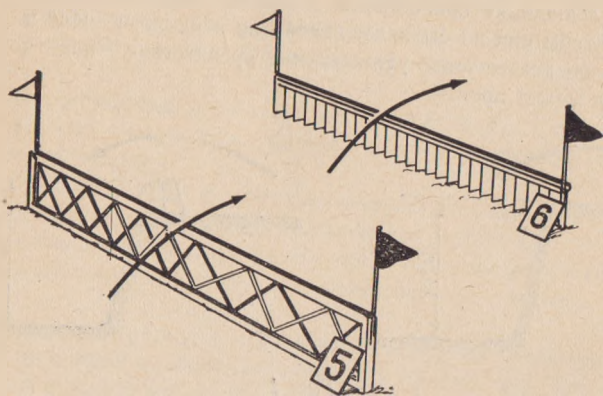


Рис. 2

15. При падении участник должен начать движение с того места, где он упал. Если падение произошло на штрафной площадке, маршрут должен быть продолжен из любой ее точки.

16. Падение штрафуются, если всадник или лошадь, падая, коснулись телом земли в зоне штрафной площадки.

17. Каждое препятствие группы считается отдельным препятствием и имеет свой номер (рис. 2). При закидке на каком-либо препятствии группы всадник не может прыгать через препятствие, которое он уже преодолел раньше.

18. Препятствия, состоящие из нескольких частей:

а) препятствие, которое состоит из нескольких составных частей (банкет, ирландский банкет, вал, ров с оградой и др.), является одним препятствием и обозначается одним порядковым номером;

б) если составные части препятствия расположены настолько близко друг от друга, что преодолеть их отдельно для лошади невозможно или чрезвычайно трудно, то препятствие считается одним и обозначается одним порядковым номером (рис. 3);

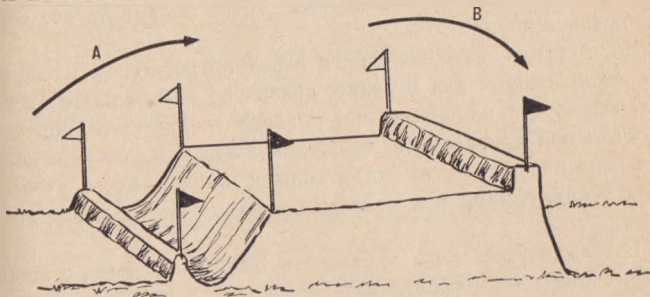


Рис. 3

в) препятствие, состоящее из нескольких частей, считается одним препятствием также и в том случае, если его можно преодолеть с одной стороны двумя прыжками, а с другой стороны одним прыжком (рис. 4);

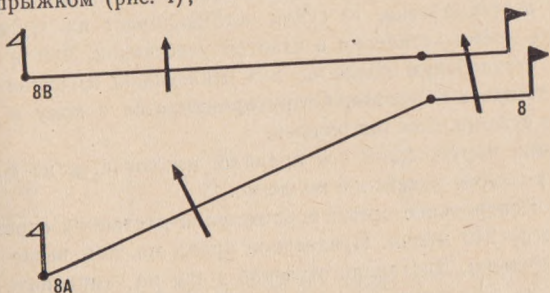


Рис. 4

г) если лошадь совершила закидку на одной из частей составного препятствия, всадник может попытаться преодолеть ту часть препятствия, на которой он совершил закидку, или снова прыгать через все составные части препятствия;

д) составное препятствие должно иметь один порядковый номер, а каждая часть его обозначается буквой (8а, 8б, 8в и т. д.);

е) число препятствий, составленных из нескольких частей, должно составлять не более одной десятой всех препятствий маршрута;

ж) в схеме кросса необходимо точно указывать все составные препятствия.

19. Всадник, задержавшийся перед препятствием из-за неповиновения лошади или падения, обязан по возможности освободить штрафную площадку при подходе следующего спортсмена.

Если при преодолении препятствия лошадь попала в затруднительное положение, то судья должен принять меры, чтобы разобрать препятствие или оказать лошади какую-либо другую помощь.

В этом случае судья предлагает всаднику слезть с лошади, всадник будет оштрафован как за закидку и падение, но он может преодолеть это препятствие после его восстановления. Разрешение на продолжение движения судья дает после восстановления препятствия. Время, затраченное на восстановление препятствия, вычитается из времени прохождения всадником дистанции, отрезка.

Если к моменту прихода следующих участников препятствие не будет восстановлено, то судья останавливает их. Судья должен засечь время остановки и стартов участников. Это время сообщается в судейскую коллегия для исключения из общего времени прохождения отрезка. Старт принимается с ходу и с того места, где всадник был остановлен.

Всадник, нарушивший это правило, исключается из соревнований по решению судейской коллегии.

20. А. Контрольное время прохождения дистанции отрезков А и В (дороги) 240 м/мин. Предельное время на 20% выше контрольного времени. Дистанции отрезков дорог на чемпионате СССР 16—20 км, на остальных соревнованиях 10—16 км.

Б. Дистанции, контрольное время и предельное время на отрезке Б (стиль-чез)

Дистанция (м)	Скорость (м/мин)	Контрольное время (мин.)	Предельное время (мин.)
<i>На чемпионате СССР</i>			
2760	690	4	8
3450	690	5	10
4140	690	6	12
<i>На остальных соревнованиях</i>			
1920	640	3	6
2240	640	3.30	7
2560	640	4	8

В. Дистанции, контрольное и предельное время на отрезке Г (кросс)

Дистанция (м)	Скорость (м/мин)	Контрольное время (мин.)	Предельное время (мин.)
<i>На чемпионате СССР</i>			
5700	570	10	20
6270	570	11	22
6840	570	12	24
7410	570	13	26
<i>На остальных соревнованиях</i>			
4160	520	8	16
4860	520	9	16
5200	520	10	20

21. За ошибки и нарушения на полевых испытаниях начисляются штрафные очки.

Нарушения	Штраф (очки)
1. Падение всадника или лошади на штрафной площадке	60
2. За каждую начатую секунду опоздания на отрезках	
А и В	1
Б	0,8
Г	0,4
3. Въезд и выезд из штрафной площадки	20
4. Неповиновение лошади на одном и том же препятствии в зоне штрафной площадки:	
первое	20
второе	40
третье	Исключение
5. Неисправленная ошибка на маршруте	»
6. Движение всадника на отрезках Б и Г пешком с лошастью «в по воду»	»
7. Пересечение линии старта или финиша на любом отрезке пешком	»
8. Превышение предельного времени на любом из отрезков	»
9. Продолжение движения по маршруту после падения не с того места, где упал всадник	»
10. Выезд верхом на маршрут на своей или чужой лошади или ознакомление с маршрутом ранее установленного срока	»
11. Преодоление одного и того же препятствия дважды	»
12. Посторонняя помощь (по решению судейской коллегии)	»
13. Недостаток веса всадника при взвешивании после окончания полевых испытаний	»
14. Прохождение участником старта отрезков А, Б и В до сигнала судьи	»

Нарушения	Штраф (очки)
15. Спешивание с лошади по окончании полевых испытаний без разрешения судьи у весов	Исключение
16. Второе падение лошади или всадника на препятствиях стипль-чеза	»
17. Третье падение лошади или всадника на препятствиях кросса	»
18. Жестокое обращение с лошастью (по решению судейской коллегии)	60 очков или исключение
19. Нарушение маршрута (объезд ограничителя, пропуск препятствия или прыжок через препятствие не в том порядке, какой указан маршрутом)	Исключение

22. Для определения результатов полевых испытаний суммируются штрафные очки, полученные каждым участником на всех отрезках маршрута.

23. Если всадник или его лошадь упали два раза на препятствиях стипль-чеза или три раза на препятствиях кросса, то всадник должен немедленно сойти с дистанции. Если он этого не делает, но его падение точно установлено, он должен быть снят судьей на последующих препятствиях.

24. Лошади, участвующие в троеборье, проходят ветеринарный осмотр четыре раза: перед манежной ездой, после отрезка В, перед кроссом, перед соревнованиями по преодолению препятствий.

Лошади, не допущенные ветеринарной комиссией после осмотров перед кроссом и соревнованиями по преодолению препятствий, из соревнований исключаются.

25. Если вследствие метеорологических условий то или иное препятствие становится труднопреодолимым и представляет опасность для всадника или лошади, главный судья имеет право до начала соревнований уменьшить высоту и ширину препятствия,

изменить его конструкцию, переставить на другое место или снять, о чем должны быть своевременно предупреждены все участники данных соревнований.

§ 79. Преодоление препятствий

1. Цель соревнований по преодолению препятствий проверить, насколько лошадь смогла сохранить после полевых испытаний силу, энергию и работоспособность.

2. Дистанция маршрута 700—800 м. На маршруте 12 препятствий высотой не более 120 см. Не менее одной трети препятствий должно иметь высоту 120 см. Ширина препятствий у основания — до 280 см, по верху — до 180 см; ширина канавы — 3,5 м. На чемпионате СССР ширина препятствий у основания — до 300 см, по верху — до 200 см. Скорость движения — 400 м/мин.

В маршрут должны входить: одна двойная система, напоминающая проезд через дорогу, и два высотно-широтных препятствия. Маршрут должен быть извилистым, с переменами направления, однако он строится так, чтобы лошади не приходилось совершать акробатические прыжки или крутые повороты.

3. За ошибки на препятствиях всаднику начисляются штрафные очки.

Нарушение	Штраф (очки)
1. Разрушение препятствий при прыжке	10
2. Попадание лошади в канаву или касание ногой рейки (ленты), ограничивающей канаву	10
3. Падение всадника или лошади	30
4. Закидка (обнос) лошади на одном и том же препятствии или на всем маршруте (вольт на маршруте):	
а) первая	10
б) вторая	20
5. За остальные ошибки и нарушения всадник штрафуются в соответствии с табл. А и § 44.	

4. Результаты соревнований по преодолению препятствий определяются в штрафных очках.

§ 80. Определение результатов личного и командного первенства

1. Личное первенство:

а) места участников определяются по наименьшей сумме штрафных очков, полученных ими во всех трех видах соревнований;

б) в случае равенства очков преимущество имеет спортсмен, показавший лучший результат в кроссе. Если и эти показатели одинаковы, первенство имеет всадник с лучшим результатом в стипль-чезе. В случае повторного равенства результатов первенство присуждается всаднику, время которого на кроссе ближе всего к контрольному.

2. Командный зачет:

а) командное первенство определяется по наименьшей сумме штрафных очков, полученных зачетными всадниками команды, предусмотренных Положением о соревнованиях;

б) в случае равенства результатов первенство присуждается команде, последний зачетный участник которой показал лучший результат.

§ 81. Троеборье на молодых лошадях и юношеское строеборье

1. Соревнования по строеборью на молодых лошадях и юношескому строеборью проводятся по тем же правилам, что и строеборье на лошадях старшего возраста, но с изменением размеров препятствий, их количества, дистанции и контрольного времени (см. п. 2—7 настоящего параграфа).

2. Полевые испытания проводятся на дистанции: отрезки А и В (дороги и тропинки) — от 9 до 10 км.

3. На дистанции стипль-чеза устанавливается 6 препятствий. Высота неподвижной части препятствия не должна превышать 80 см. В хворостяных препятствиях мягкая часть может быть на 20—30 см выше неподвижной части. Ширина препятствий у основания — до 200 см, по верху — до 130 см; ширина канавы не более 300 см.

4. На дистанции кросса устанавливается 16 препятствий. Вы-

сота неподвижной части препятствия не должна превышать 110 см. В хворостяных препятствиях мягкая часть может быть на 10—15 см выше неподвижной части. Ширина препятствий у основания — до 200 см, по верху — до 140 см; ширина канавы не более 300 см.

5. Контрольное время прохождения дистанции устанавливается из расчета: на отрезках А и В — 240 м/мин. Предельное время на отрезках А и В на 20% выше установленного контрольного.

6. Дистанции, скорость, контрольное и предельное время отрезков Б и Г.

Дистанция (м)	Скорость (м/мин.)	Контрольное время (мин., сек.)	Предельное время (мин., сек.)
<i>Отрезок Б (стиль-чез)</i>			
1920	640	3	6
2240	640	3.30	7
<i>Отрезок Г (кросс)</i>			
4160	520	8	18.30
4680	520	9	20.48

7. В соревнованиях по преодолению препятствий дистанция маршрута — 700—800 м. На маршруте 12 препятствий высотой до 110 см. Не менее одной трети препятствий должно иметь высоту 110 см. Ширина препятствий у основания — до 200 см, по верху — до 140 см; ширина канавы — 300 см. Скорость движения — минимум 350 м/мин. В маршрут должна входить одна двойная система, напоминающая проезд через дорогу.

8. Соревнования по преодолению препятствий двоеборья проводятся по условиям среднего класса или трудного класса «В».

IX. СОРЕВНОВАНИЯ НА МОЛОДЫХ ЛОШАДЯХ

§ 82. Соревнования по первоначальной выездке

1. Соревнования по первоначальной выездке состоят из манежной езды и преодоления препятствий. К ним допускаются лошади, не принимавшие участие в соревнованиях по троеборью (по основной программе и по программе для молодых лошадей), выездке (по программам «Малого приза» и «Большого приза») и преодолению препятствий (по условиям среднего, трудного и высшего классов).

2. Соревнования по манежной езде проводятся в манеже или на открытой площадке. Упражнения, предусмотренные программой, выполняются всадником по команде судьи согласно правилам, предусмотренным § 77.

3. В программу манежной езды входят следующие упражнения:

- а) въезд на рыси, остановка и приветствие;
- б) шаг средний;
- в) шаг свободный с переменной направления;
- г) рысь средняя, облегченная, с переменной направления;
- д) остановка и рысь средняя, необлегченная;
- е) подъем в средний галоп;
- ж) перемена направления на галопе с переходом в рысь;
- з) остановка и приветствие по окончании езды.

4. В соревнованиях по преодолению препятствий на маршруте устанавливаются 8 препятствий высотой от 90 до 100 см и сооружается канава шириной до 2 м.

5. За нарушение в соревнованиях по преодолению препятствий всадник штрафуеться согласно § 43 и 44.

6. В соревнованиях по первоначальной выездке оцениваются отдельно манежная езда и преодоление препятствий. Максимальное количество баллов, которое может получить всадник по каждому виду, — 72

В манежной езде оцениваются:

а) выполнение 8 упражнений по программе езды (8×6) — 48 баллов;

б) посадка всадника и правильность применения им средств управления — 12 баллов;

в) повиновение лошади, непринужденность аллюров, гибкость и легкость ее движений — 12 баллов.

В соревновании по преодолению препятствий оцениваются:

а) преодоление 8 препятствий (8×6) — 48 баллов;

б) посадка всадника и правильность применения им средств управления — 12 баллов;

в) повиновение лошади, гибкость и точность ее движений на прыжке — 12 баллов.

В соревнованиях по манежной езде подсчитывается общее количество полученных всадником баллов. В соревнованиях по преодолению препятствий из общего количества причитающихся за этот вид положительных баллов вычитаются штрафные очки за ошибки и за просроченное время. Остаток положительных баллов за преодоление препятствий суммируется с баллами общих оценок всадника и лошади (посадка всадника, применение им средств управления и повиновение лошади). Места распределяются по наибольшей сумме баллов, полученных участниками в обоих видах соревнований (манежная езда и преодоление препятствий). При равенстве результатов преимущество имеет всадник, показавший лучшие результаты в преодолении препятствий.

Х. СОРЕВНОВАНИЯ ПО БАРЬЕРНЫМ СКАЧКАМ С ПРЕОДОЛЕНИЕМ ПРЕПЯТСТВИЙ (СТИПЛЬ-ЧЕЗ) И КРОССАМ

§ 83. Скачки

1. Соревнования по скачкам проводятся на скаковой дорожке ипподрома или на ровной местности. Они делятся на барьерные — с хворостяными препятствиями и стипль-чезы — с неподвижными препятствиями.

2. Дистанция барьерных скачек проходит по скаковому кругу или по прямой протяженностью 2000 или 3000 м. На дистанции устанавливаются на всю ширину дорожки хердели или наклонные, легко падающие плетеные изгороди высотой 100 см из расче-

та 3 барьера на каждые 1000 м. Хворост в херделе должен выходить из рамы на 50 см.

3. Стипель-чез может проводиться как на кругу, так и по маршруту с изменением направления. Дистанция степль-чеза оборудуется на всю ширину дорожки разнообразными неподвижными препятствиями полевого типа, в том числе естественными изгородями из кустарника.

Соревнования по степль-чезу проводятся на дистанции:

а) 4000 м, препятствий — 12, высота изгороди из кустарника и хворостяных препятствий до 130 см, у всех других препятствий (каменная стенка, вал и др.) высота до 120 см, неподвижная часть не выше 90 см, ширина у основания не более 4,5 м, ширина канавы с водой не более 4 м;

б) 6000 м, препятствий — 18, высота изгородей из кустарника и хворостяных препятствий до 140 см, у всех остальных препятствий (каменная стенка, вал и др.) высота до 130 см, неподвижная часть не выше 100 см, ширина у основания не более 5,5 м, ширина канавы с водой не более 4 м.

Примечание. Стипель-чезы могут проводиться и на другие дистанции. В этом случае дистанция, количество и размеры препятствий обуславливаются Положением о соревнованиях.

4. Перед началом скачки дается три звонка: по первому звонку участники садятся на лошадей; по второму — выезжают на дистанцию, проходят мимо судейской трибуны и делают проскачку 200—300 м, по третьему — подъезжают к старту и занимают положенные им согласно номерам места.

5. По команде судьи на старте, находящегося в 3 м от линии старта, после третьего звонка участники стапоятся в ряд в порядке номеров ближе к внутренней бровке за 40 м от линии старта и по сигналу подходят к линии старта. Когда участники, выровнявшись подойдут к судье на старте, он опускает флаг и одновременно громко командует «Старт!» Контрстартер, стоящий в 50 м впереди линии старта, после этой команды опускает флаг.

Если при подходе участников к старту не было должного равенства, судья на старте командует «Назад!», и его команду повторяет контрстартер, не опуская флага.

Звонок старшего судьи и пуск секундомеров производится в момент прохождения лошадьми линии старта.

6. Всадник, трижды нарушивший старт, по решению судейской коллегии может быть пущен сзади или снят с соревнований.

7. По желанию участников лошади могут быть пущены в скачку во втором ряду, о чем необходимо заявить в судейскую коллегию не позднее чем за час до начала соревнований.

8. На старте участники беспрекословно подчиняются решениям судьи на старте, не допуская пререканий с ним и разговоров между собой.

За нарушение дисциплины, умышленную задержку старта или преждевременный старт участник по решению судей может быть снят с соревнований.

9. Каждый всадник должен скакать по установленному маршруту так, чтобы не мешать другим. Если всадник впереди идущей лошади не держится внутренней бровки и в образовавшееся при этом пространство войдет лошадь, идущая сзади, находящийся впереди обязан дать свободный проезд настигшей его лошади и ни в коем случае не пересекать ей дорогу и не прижимать ее к бровке. Это же правило относится к случаю, когда остается пространство между двумя идущими впереди лошадьми.

10. В скачке запрещается:

- а) отводить своей лошадью другую вправо или влево;
- б) скакать впереди не по прямой линии, мешая скачущей сзади;
- в) зажимать двумя лошадьми третью;
- г) громко выкрикивать, размахивать хлыстом по сторонам или касаться им чужой лошади, а также производить любые действия, мешающие скачке других лошадей;
- д) толкать чужую лошадь.

11. За нарушение пп. 9 и 10 настоящего параграфа участник по решению судейской коллегии может быть снят с соревнований.

12. Скачка считается несостоявшейся, если всадники прошли по укороченной (против установленной) дистанции или приняли старт без команды судьи на старте.

13. Если участник во время скачки перейдет за внутреннюю

бровку, нарушит маршрут или не преодолеет одно из препятствий, он снимается с соревнований.

14. Разрушение препятствия, попадание ногами в канаву, падение всадника или лошади с всадником за ошибку не считается.

Если участник, упав с лошади, вновь сядет на нее и будет продолжать движение, не нарушая маршрута, или после обноса, закидки преодолеет препятствие, он не штрафуются.

15. Участник, выполнивший все условия и прошедший всю дистанцию скачки, считается закончившим ее. Личное первенство определяется резвостью прохождения дистанции.

Если лошади нескольких участников придут к финишному столбу голова в голову, места между ними делятся.

16. При проведении командных скачек порядок определения первенства предусматривается Положением о соревновании.

17. Переход за внутреннюю бровку при обносе лошадью препятствия нарушением не считается.

18. В скачках, стипль-чезах Положением о соревновании устанавливается предельное время прохождения дистанции.

§ 84. Кроссы

1. Кроссы (скачки по пересеченной местности) проводятся на дистанциях от 3000 до 8000 м по обязательному и произвольному маршрутам. Дистанция кросса оборудуется неподвижными препятствиями полевого типа из расчета 3 препятствия на каждые 1000 м.

2. Количество препятствий, их размеры и дистанция определяются Положением о соревновании.

3. Кросс с обязательным маршрутом проводится по заранее размеченной дистанции. Препятствия имеют порядковые номера. Выпуск участников на старт может быть отдельным или групповым. При отдельном старте соревнования проводятся по правилам полевых испытаний троеборья (см. § 78), а при групповом — по правилам скачек (см. § 83).

4. Кросс «с места до места» проводится по произвольному маршруту.

Участники выпускаются на старт с одного места одновремен-

по. Каждый всадник сам выбирает маршрут, стараясь пройти возможно быстрее к установленному конечному пункту, проходя по дороге через обязательные контрольные пункты. Личное первенство определяется временем, затраченным на прохождение дистанции кросса.

XI. СОРЕВНОВАНИЯ ПО ВОЛЬТИЖИРОВКЕ

§ 85. Общие положения

1. Соревнования по вольтижировке проводятся на лошади, движущейся по кругу рысью или галопом. Аллюр предусматривается Положением о соревнованиях.

2. Форма одежды участников: майка, рейтузы и гимнастические туфли.

3. Накануне дня соревнований участникам предоставляется возможность тренироваться на лошади, на которой они будут выступать. Тренировка проводится на том же месте, где будут проходить соревнования.

4. Команды и участники выполняют упражнения в порядке жеребьевки. Сначала все всадники проделывают упражнения, предусмотренные обязательной программой, а затем переходят к упражнениям произвольной.

§ 86. Порядок составления программы по вольтижировке

1. Все упражнения по вольтижировке по своей трудности подразделяются на четыре группы: первой, второй, третьей и четвертой трудности.

2. Программа соревнований по вольтижировке составляется из следующих упражнений.

Упражнения первой трудности, оценка — 1 балл
Толчок с перемахом на ручках: толчок и перемах правой ногой через круп; то же через шею; толчок и перемах обеими ногами через круп; то же через шею; при толчке справа перемах левой ногой через круп; то же обеими ногами.

Толчки и перемахи на петлях: толчок и перемах правой ногой через круп; то же через седло; толчок и перемах обеими но-

гами через круп; то же через седло; при толчке справа перемах левой ногой через круп; то же обеими ногами.

Толчки с поворотом и перемахи на ручках: толчок с поворотом направо на 180° и перемах левой ногой через круп, то же налево кругом.

Круги, перемахи и перемахи с поворотом на ручках: толчок и круг правой ногой через круп; круг одной ногой из седа; то же двумя ногами; перемах одной ногой из седа; то же двумя ногами; из седа перемах одной ногой с поворотом на 90° , то же с поворотом на 180° .

Круги, перемахи и перемахи с поворотом на петлях: толчок и круг правой ногой через круп; круг одной ногой из седа; то же двумя ногами; перемах одной ногой из седа; то же двумя ногами; из седа перемах одной ногой с поворотом на 90° ; то же с поворотом на 180° .

Упоры: толчок и упор на обоих коленях; махом упор на колене (из седа); то же на обоих коленях; махом упор присев, угол.

«Ножницы»: «ножницы» на согнутых руках; «ножницы» опустились со стойки.

Стойка: на груди после толчка.

Упражнения второй трудности, оценка — 2 балла

Толчки с поворотами и перемахи на ручках; при толчке справа поворот налево кругом на 180° с перемахом правой ногой, то же направо кругом.

Круги, перемахи и перемахи с поворотом на ручках: толчок и круг правой ногой через шею; толчок и круг двумя ногами через круп; то же через шею.

Круги, перемахи и перемахи с поворотом на петлях: толчок и круг правой ногой через седло.

Упоры: толчок и упор на одном колене; толчок и упор присев, упор стоя из упора присев.

«Ножницы»: «ножницы» на прямых руках.

Стойки: на плече махом или толчком; на груди силой.

«Вертушки»: на колене; на бедре до седа ноги врозь (при толчке слева).

Соскоки: соскок прогнувшись после толчка.

Упражнения третьей трудности, оценка — 3 балла

Толчки с поворотом и перемахи на ручках: толчок и поворот на 360° до хвата за петли; толчок с поворотом на 180° — перемах обеими ногами через круп: то же налево кругом; толчок и поворот на 360° до захвата петли с перемахом правой ногой через круп.

Круги, перемахи и перемахи с поворотом на петлях: толчок и круг двумя ногами через круп; то же через седло.

Упоры: упор стоя и поворот на 90° ; то же и поворот на 180° .

«Ножницы»: «ножницы» махом вперед.

Стойки: на лопатках, на голове, на плече; на плече из горизонтального упора.

«Вертушки»: на бедре до седа слева; на бедре при толчке справа; на бедре с поворотом на 180° до седа ноги при толчке слева; то же при толчке справа.

Соскоки: углом; переворотом через голову; переворотом из упора стоя с поворотом на 180° .

Упражнения четвертой трудности, оценка — 4 балла

Упоры: горизонтальный упор на локте.

Стойки: на плече силой прогнувшись; на голове силой.

Соскоки: углом с поворотом на 180° ; переворотом через голову; сальто назад в группировке; то же прогнувшись.

3. Соревнования проводятся по обязательной программе, объявляемой в Положении о соревновании, и произвольной, составляемой участником.

4. Обязательная программа включает не менее 5 упражнений, перечисленных в п. 2 настоящего параграфа. Общая оценка всех упражнений обязательной программы не менее 5 и не более 10 баллов.

5. В произвольной программе количество упражнений третьей и четвертой трудности предусматривается Положением о соревновании. Общая оценка всех упражнений произвольной программы — 10 баллов.

6. Если общая оценка упражнений произвольной программы

превышает 10 баллов, то вычитание баллов за ошибки при выполнении упражнений производится из 10 баллов.

7. Накануне дня соревнований судьи просматривают выполнение произвольной программы участниками и уточняют общую ее оценку.

8. Если в произвольной программе имеются упражнения, встречающиеся в обязательной программе, оценка их в баллах снижается на 50%. Общее количество повторений не должно составлять более 40%.

9. Если в произвольной программе имеются новые, оригинальные упражнения, не указанные в настоящих правилах, судейская коллегия определяет, к какой группе трудности их можно отнести. В качестве поощрения за новизну и оригинальность упражнений оценка их в баллах может быть увеличена на 30%. Новыми и оригинальными считаются такие упражнения, которые никогда не выполнялись на официальных соревнованиях.

§ 87. Порядок проведения соревнований и оценка упражнений

1. Выход участников для выполнения упражнений производится по вызову старшего судьи, при этом кордовый поднимает лошадь в рысь или галоп (в зависимости от условий соревнований) и устанавливает ее на соответствующий темп. Вызванный участник выходит на наиболее удобное для него место в 3—4 шагах от круга, по которому движется лошадь, и становится в положение «смирно». Выбрав удобный момент для подхода к лошади, он входит в круг и приступает к выполнению программы. Выполнив упражнения по программе и соскочив с лошади, участник делает 3—4 шага и становится в положение «смирно» лицом к старшему судье.

2. Оценка упражнений судьями производится с момента, когда участник вышел для выполнения упражнений и принял положение «смирно», до момента, когда он, закончив упражнение, встал в положение «смирно».

3. При выполнении обязательной программы участник имеет право на вторую попытку в том случае, если он отказался от оценки за первую попытку до того, как судьи показали ее. Участ-

ник предупреждает судей о предоставлении ему второй попытки сейчас же по окончании упражнения, поднимая руку.

4. Для выполнения произвольной программы участнику предоставляется только одна попытка.

5. За ошибки, допущенные участником при выполнении упражнений, производится снижение общей оценки по следующей шкале: незначительная ошибка — 0,1 или 0,2 балла, значительная — 0,4 или 0,6, грубая — 1 балл.

6. При выполнении упражнения участник не имеет права допускать отклонений от программы. За добавление элементов, не предусмотренных программой, общая оценка снижается на 1,5 балла.

При невыполнении упражнения, предусмотренного программой, общая оценка снижается на количество баллов, положенное за выполнение этого упражнения.

7. При падении или срыве участник может возобновить упражнение, но в этом случае с его оценки снимается 2 балла.

8. Если страхующий оказал участнику помощь, облегчившую выполнение упражнения, оно считается невыполненным.

9. Если страхующий оказал поддержку участнику после приземления, судья должен решить, какую ошибку совершил бы участник, если бы не было поддержки, и в соответствии с этим снизить оценку.

10. Соревнования по вольтижировке судят 3 судьи, которые оценивают качество выполнения упражнений, учитывая точность, легкость и четкость. После выполнения программы каждый судья, учтя допущенные участником ошибки, определяет общую оценку. Соревнования проводятся открытым судейством. Судьи по сигналу старшего судьи одновременно показывают свою оценку, поднимая и поворачивая табличку с цифрами. Цифры на табличке должны быть таких размеров, чтобы они были видны судьям, участникам и зрителям. Показанные судьями оценки заносятся секретарем в протокол. Окончательной является средняя оценка; крайние отбрасываются. Окончательная оценка немедленно сообщается участнику.

11. Места участников (команд) определяются по наибольшей сумме баллов, полученных ими за выполнение обязательной и про-

извольной программ. При равенстве баллов 1-е место присуждается участнику (команде), сделавшему меньше повторных попыток. При равенстве попыток судейская коллегия для определения победителя дает участникам дополнительные упражнения.

§ 88. Классификация ошибок

Незначительные ошибки:

а) положение или движения головы, туловища, рук, ног или всего тела, не вполне соответствующие требованиям правильного выполнения упражнения: голова несколько опущена, носки недостаточно вытянуты или немного разведены, ноги на один момент согнулись в коленях или разошлись, спина немного согнута;

б) незначительные колебательные движения для сохранения равновесия, не сходя с места или сходя с места одним шагом вперед при соскоке;

в) недостаточная уверенность, легкость, четкость и ритmicность при выполнении отдельных элементов и комбинаций;

г) не вполне четкий подход к месту непосредственного выполнения упражнений и отход от него;

д) неправильный хват за ручки или петли;

е) напряженность при выполнении силовых элементов;

ж) выполнение силового элемента больше четырех темпов движения лошади;

з) легкое касание лошади при соскоках.

Значительные ошибки:

а) выполнение махового элемента с незначительным дожимом или силового элемента с незначительным махом;

б) небрежный подход и отход при выполнении упражнения; бег не в ногу с лошастью, сильное отставание от лошади, разворот туловища вправо при толчке;

в) неустойчивое приземление, вызвавшее движение с места более чем на шаг или прыжок;

г) значительное разведение или сгибание ног;

д) значительные колебательные движения для сохранения равновесия;

е) грубое касание лошади при соскоках;

- ж) касание седла или лошади, вызывающее потерю темпа;
- з) толчок не под левую («внутреннюю») ногу лошади;
- и) значительный разворот туловища вправо при толчке.

Грубые ошибки:

- а) выполнение силового элемента рывком или махового элемента значительным дожимом;
- б) падение после приземления, т. е. после того как ноги коснутся земли;
- в) неполная остановка в статическом положении (меньше четырех темпов движения лошади);
- г) сильно согнутые руки при «ножницах» и соскоках;
- д) значительное сгибание ног при соскоках;
- е) сгибание рук при выполнении «ножниц» на прямых руках;
- ж) сгибание туловища при выполнении стойки на плече силой прогнувшись, при переворотах боком.

§ 89. Описание упражнений по вольтижировке

1. П о д х о д. Двигаться четким шагом, у корды сделать остановку и встать в положение «смирно».

Движение начинается по корде в ногу с лошадыю. При движении лошади галопом двигаться скачками с левой ноги, при движении рысью — бегом на прямых ногах, в том и другом случае на носках. Двигаться по ходу лошади, сохраняя линию плеч параллельно корде. К корде не прислоняться, но не отставать более чем на шаг.

Руки вытянуть вдоль тела, ладони разжать, туловище прогнуть, голову повернуть к лошади.

2. Д в и ж е н и е с л о ш а д ь ю. Подойдя к лошади, взяться за ручки или петли. Линия плеч параллельна корде, голова приподнята, туловище прогнуто. Двигаться на уровне передних ног лошади, держась за ручки (или на уровне задних ног, держась за петли). Правым боком слегка касаться лошади.

3. Х в а т ы: а) на ручках — правой рукой хват сверху за правую руку, сгибая локоть, положить правую руку на седло; левой рукой (прямая) хват сверху (пальцы вместе) за конец левой ручки так, чтобы конец ручки упирался в центр ладони; б) на

петлях — правая рука за правую петлю, левая за левую; хват производится в зависимости от характера предстоящего упражнения; в) скрещенный — левая рука за правую ручку (петлю), правая за левую; г) односторонний (внутренний или наружный) — левая рука за левую ручку, правая за левую петлю.

5. Толчки. Толчок о землю производится в момент, когда лошадь ставит на землю свою левую переднюю ногу. Ноги всадника соединены вместе, носки вытянуты. Толчок делать в сторону от опорной ноги лошади, но не отставая от нее. После толчка, используя движение лошади и выжимаясь на руках, выйти в упор на прямые руки и в дальнейшем продолжать движение, как требуется условиями упражнения.

При толчке с поворотом последний выполняется после толчка с прогнутым туловищем, выпрямленными ногами и оттянутыми носками.

Если после поворота следует перемах ног, то его надо начинать лишь после того, как тело будет повернуто. При толчке с перемахом последний после толчка выполняется прямыми ногами (ногой) после того, как руки будут полностью выпрямлены. При выполнении седа ноги врозь ноги разводятся в высшей точке над лошастью.

6. Седы. Опускаться на седло следует мягко, с прогнутым туловищем. Ноги от тазобедренных суставов направляются вперед-вниз (под углом 30—45°). Руки опираются о ручки или петли (что при необходимости оговаривается): а) сед ноги врозь — верхом, лицом по ходу движения лошади; б) обратный сед ноги врозь — тот же сед, но лицом к крупу лошади; в) сед слева (справа) — левым (правым боком опереться на седло, ноги соединить вместе, лицо повернуть по ходу движения лошади; г) обратный сед слева (справа) — тот же сед, но участник обращен лицом к крупу лошади.

7. Перемахи. Перемахи ног из седов выполняются с легким замахом. Туловище несколько отклоняется назад (под углом 30—40°), ноги (нога) переносятся прямыми, хват отпускается в последний момент и, как только ноги (нога) пройдут ручку (петлю), снова возобновляется.

8. Круги. Кругом считается элемент, при котором нога

(ноги) описывает полный круг над лошастью (360°) и возвращается в первоначальное положение.

Круги следует выполнять в темпе, без остановок, отпуская и вновь возобновляя хват, как только ноги пройдут ручки (петли). Угол между туловищем и ногами (когда они находятся над лошастью) равен 90—100°. Касание лошади (седла) при кругах не должно отражаться на темпе их выполнения.

9. Упоры. При упорах статическое положение туловища должно выдерживаться не менее четырех темпов движения лошади. При этом в комбинации указывается «держать»: а) упор на колене — колено ставится в упор на седло (круп лошади), голень назад — в сторону и плотно прижимается к седлу (крупу), руки прямые и упираются в ручки (петли), туловище прогибается так, чтобы вытянутая нога была выше головы участника; б) упор на коленях — ноги коленями упираются в седло (голени плотно прижимаются к седлу), туловище слегка наклонено вперед, прогибается, руки на бедрах; в) упор присев — ступни ног упираются в седло, прямыми руками держаться за ручки (петли); г) упор стоя — ступни ног упираются в седло, ноги слегка сгибаются в коленных и тазобедренных суставах, поясница прогибается, колени могут быть разведены, руки на бедрах; д) упор сидя в седле — всадник поднимает ноги на высоту головы под углом 80—90°, ноги вместе, руки сзади упираются в петли (ручки); е) горизонтальный упор на локте — согнутая рука локтем упирается в бок и поддерживает тело в горизонтальном положении над лошастью, ноги могут быть разведены или соединены; в том и другом случае они должны быть выше головы участника или на уровне ее, другая рука прямая; ж) хватом за одну ручку выйти в сед слева на крупе и, сохраняя тело согнутым, перевернуться боком через правое плечо до упора в седло.

10. Стойки. Стойки выполняются махом или силой согнувшись или прогнувшись. Статическое положение должно выдерживаться не менее четырех темпов движения лошади. При выполнении стойки любым способом упор делать лишь после того, как от седла таз или колено (из упора на колено) будут оторваны. В стойке туловище прогнуто (за исключением стойки на лопатках, где оно должно быть прямым), ноги вместе; а) стойка на плече —

— плечо упирается в круп лошади (седло), руки, согнутые в локтях, находятся на петлях; б) стойка на голове — голова упирается в седло (круп лошади), руки, согнутые в локтях, находятся на петлях; в) стойка на груди — грудь опирается о седло, руками, согнутыми в локтях, хват за одну ручку; г) стойка на лопатках — опереться о седло лопатками, плечами и шеей, руки согнуты в локтях, односторонний хват.

11. «Ножницы». «Ножницы» выполняют на прямых или полусогнутых руках с опорой плечом. Сделав замах ногами и извившись руками за передние ручки седла, выбросить ноги вверх над лошадьё, одновременно соединяя их, сделать резкий поворот туловищем кругом с последующим разведением ног в сед и переменной хвата: а) «ножницы» на прямых руках — во время замаха ногами руки немного сгибаются в локтях, все остальное время они должны быть прямыми; б) «ножницы» на согнутых руках — руки все время полусогнуты; в) «ножницы» с опорой плечом — во время скрещивания ног опереться плечом о круп лошади, после поворота туловища производится отжим на прямые руки.

12. «Вертушки» (повороты кругом). Поворот при «вертушке» выполняется быстро, без задержки, в темп движения лошади: а) «вертушки» на колене — из упора коленом сделать движение вытянутой ноги вверх-в сторону и, сохраняя прогнутое положение тела и отпуская хват, повернуться на 180°, а затем, разгибая опорную ногу, плавно сесть в седло лицом в другую сторону; б) «вертушки» на бедре — на петлях выйти после толчка в седло справа (слева) и, не задерживаясь в темпе, отклоняя туловище назад и внутрь (наружу), сделать поворот через левое (правое) плечо на 360°, отпуская петли.

13. Соскоки: а) соскок прогнувшись — используя силу толчка или замаха, выйти в упор на прямые руки, рывком ног в сторону пронести прогнутое туловище над лошадьё и отпустить ручки; б) соскок ноги врозь — из седа ноги врозь лицом к крупу, опираясь руками о круп и используя силу замаха ног, прогибаясь, соскочить спиной к лошади; в) соскок углом — после толчка повернуть туловище направо кругом и, согнувшись под углом 80—90°, пройти седло спиной по ходу движения и соскочить на правую сторону. Хват отпускать после поворота туловища; г) соскок с

поворотом на 360° — начало соскока выполнять так же, как соскок углом; после того как всадник пройдет седло спиной к лошади, опереться левой рукой о круп, продолжая поворот через правое плечо; прогибаясь, соскочить лицом по ходу движения лошади; д) соскок переворотом боком — из стойки ногами вверх, сохраняя прогнутое положение туловища, наклонить туловище и, перевернувшись, боком соскочить лицом в ту сторону, в которую участник был обращен на стойке; е) соскок переворотом через голову — из седа ноги врозь лечь на спину, взять ноги на себя, соединив их, ладонями упереться в круп лошади за плечами, после чего резко разогнуться, перевернуться через голову и, оттолкнувшись руками, прогибаясь соскочить.

XII. РАБОТА ВЕТЕРИНАРНОЙ КОМИССИИ ПРИ ПРОВЕДЕНИИ СОРЕВНОВАНИЙ ПО КОННОМУ СПОРТУ

§ 90. Задачи ветеринарной комиссии

На ветеринарную комиссию в период проведения соревнований возлагается:

- а) тщательный осмотр лошадей перед началом соревнований для определения состояния их здоровья;
- б) проведение профилактических и зоотехнических мероприятий;
- в) оказание ветеринарной помощи лошадям в ходе соревнований;
- г) спортивная диспансеризация лошадей, участвующих в соревнованиях, и наблюдение за ними до и после соревнований;
- д) клиническое обследование в процессе соревнований.

§ 91. Порядок обследования лошадей

1. Перед началом соревнований ветеринарная комиссия или ветеринарный врач обязаны обследовать всех лошадей и определить возможность допуска их к тому или иному виду соревнований. У лошадей — участников троеборья, стипль-чеза и скачек оп-

ределяются упитанность, состояние чистки, ковки, обследуется сердечно-сосудистая система с исследованием крови на степень насыщенности кислородом, органы дыхания, зрение, состояние конечностей.

К соревнованиям допускаются здоровые лошади, прошедшие предварительную подготовку.

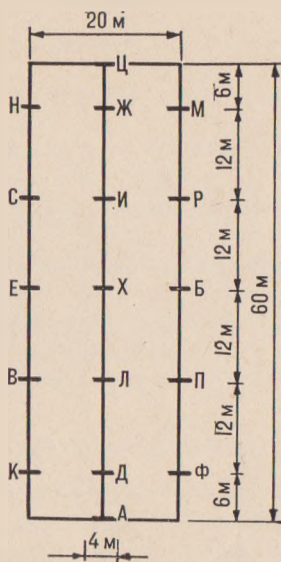
2. Решение председателя ветеринарной комиссии о допуске по состоянию здоровья той или иной лошади к соревнованиям или снятии ее с соревнований является окончательным после утверждения его главным судьей.

3. Председатель ветеринарной комиссии отвечает за организацию ветеринарного обследования в процессе соревнований и оказание ветеринарной помощи лошадям, участвующим в них.

Приложения

Приложение 1

Схема оборудования манежа для соревнований по выездке



Количество и размеры препятствий «Высший класс»

Наименование	А	Б	В
Высота препятствий, см	130—170	130—160	130—150
Ширина препятствий, см:			
поверху	160—220	160—220	140—200
у основания	160—220	160—220	140—200
Ширина открытой канавы без заложения, см	450	450	400
Количество прыжков	16—18	16—18	16—18
Количество препятствий,	13—15	13—15	13—15
в том числе:			
максимальной высоты (отвесные)	2	2	2
параллельные брусья и оксеры:			
высотой 140—145 см, шириной			
140—200 см	—	—	3
высотой 140—150 см, шириной			
160—280 см	—	3	—
высотой 140—160 см, шириной			
160—220 см	3	—	—
в одной из систем:			
высотой 135—140 см, шириной			
140—180 см	—	—	2
высотой 140—150 см, шириной			
160—200 см	—	2	—
высотой 140—160 см, шириной			
160—200 см	2	—	—

Количество и размеры препятствий «Трудный класс»

Наименование	А	Б	В
Высота препятствий, см	120—140	110—130	100—120
Ширина препятствий, см:			
поверху	130—160	120—140	110—130
у основания	130—200	130—180	120—180
Ширина открытой канавы, см	400	350	300
Количество прыжков	15	15	15
Количество препятствий,	12	12	12
в том числе:			
высотой 110—120 см	—	—	7
» 120—130 см	—	7	—
» 130—140 см	5	—	—
максимальной высоты (отвесные)	2	2	2
параллельные брусья и оксеры:			
высотой 110—115 см, шириной			
110—130 см	—	—	2
высотой 120—125 см, шириной			
130—140 см	—	3	—
высотой 125—135 см, шириной			
145—160 см	3	—	—
в одной из систем:			
высотой 120—125 см, шириной			
130—135 см	—	2	—
высотой 125—135 см, шириной			
150—160 см	2	—	—

Количество и размеры препятствий «Средний класс»
и «Легкий класс»

Наименование	«Средний класс»	«Легкий класс»
Высота препятствий, см	100—110	90—100
Ширина препятствий, см:		
поверху	100—120	60—80
у основания	120—150	100—120
Ширина открытой канавы, см	250	200
Количество прыжков	12	8
Количество препятствий,	10	8
в том числе:		
высотой 90 см	—	3
» 100 см	2	5
» 105—110 см	7	—
параллельные брусья и оксер вы- сотой 100—105 см, шириной 110— 120 см	2	—

ФОРМЫ СУДЕЙСКОЙ ДОКУМЕНТАЦИИ ПО КОННОМУ СПОРТУ

Протокол результатов соревнований по преодолению препятствий

(наименование соревнований)

Препятствий _____ прыжков _____ высота _____
 ширина канавы _____ ширина у основания _____ ширина по-
 верху _____ дистанция _____ контрольное время _____

№ п/п	Фамилия и инициа- лы участ- ника	Кличка лошади	Команда	Штрафные очки на препятствиях						Итого штрафных оч- ков	Время прохождения дистанции	Штрафные очки за время	Всего штрафных оч- ков	Занятое место	Очки за занятое место

Главный судья

Секретарь

Старший судья

Судьи-секундометристы

Сводный протокол по выезде _____
 (наименование соревнований)

№ п/п	Фамилия и инициалы участника	Кличка лошади	Команда	Оценки судей			Сумма баллов судей или средняя оценка	Время	Штрафные очки		Остаток положительных баллов	Оценка в штрафных очках		% к максимальной оценке	Занятое место	Очки за занятое место
									за время	за ошибки		без коэффициента	с коэффициентом			

Главный судья
 Старший судья
 Главный секретарь

Сводный протокол полевых испытаний тиреоборья

№ п/п	Фамилия и инициалы участника	Отрезок А, км		Отрезок Б..., км			Отрезок В..., км		Отрезок Г..., км			Итого штрафных очков
		Время прохождения дистанции	Штрафные очки за опоздания	Время прохождения дистанции	Штрафные очки за опоздание	Штрафные очки на препятствиях	Время прохождения дистанции	Штрафные очки за опоздание	Время прохождения дистанции	Штрафные очки за опоздание	Штрафные очки на препятствиях	

Главный судья
 Старший судья
 Главный секретарь

Итоговый протокол результатов лично-командных соревнований по преодолению препятствий на Кубок СССР

№ п/п	Фамилия и инициалы участника	Кличка лошади	Команда	Штрафные очки			Занятое место	Очки за занятое место
				1-й гит	2-й гит	Итого		

Главный судья
 Старший судья
 Главный секретарь

Сводный протокол результатов лично-командных соревнований по троеборью

№ п/п	Фамилия и инициалы участника	Кличка лошади	Команда	Штрафные очки			Занятое место	Очки за занятое место
				Маневжная езда	Полевые испытания	Преодоление препятствий		

Главный судья
 Старший судья
 Главный секретарь

Протокол манежной езды

ДСО

(наименование соревнований)

Фамилия, и. о. участника _____

Кличка лошади _____

Время _____ Ошибки _____

Фамилия судьи _____

№ п/п	Наименование упражнений	Коэффициент	Оценка	Замечания судьи

Судья

Ведомость учета времени прохождения дистанции

№ п/п	Фамилия и инициалы участника	Показания секундомеров			Показание среднего секундомера	Показание запасного секундомера	Время прохождения дистанции
		1-го	2-го	3-го			

Судьи-секундометристы

- 1.
- 2.
- 3.

Ведомость взвешивания участников соревнований

№ п/п	Фамилия и инициалы участников	Вес участника		Примечание
		на старте	на финише	

Судья

Протокол результатов личного первенства
(барьерная скачка, стипль-чез)

(наименование соревнований)

дистанция _____ км количество препятствий _____

высота до _____ см

№ п/п	Фамилия и инициалы участника	Кличка лошади	Команда	Время прохождения дистанции	Занятое место	Очки за занятое место

Главный судья
 Старший судья
 Секретарь
 Судьи-секундометристы

Протокол учета результатов соревнований по вольтижировке

№ п/п	Фамилия и инициалы участника	Команда	Оценка судей			Средняя оценка	Занятое место
			1-го	2-го	3-го		

Главный судья
 Старший судья
 Судьи
 Счетная комиссия
 Секретарь

Приложение 6

ФОРМЫ ЗАЯВОК НА УЧАСТИЕ В СОРЕВНОВАНИЯХ ПО КОННОМУ СПОРТУ

Форма 1

Предварительная заявка на участие в соревнованиях по конному спорту

Команда _____

1. Численный состав _____ человек, в том числе участников _____, лошадей _____

2. Заявка на вагоны для отправки лошадей по окончании соревнований

Станция назначения	Наименование железной дороги	Количество вагонов	Кличка лошади	Получатель груза, почтовый адрес

Примечание: Заявка на вагоны подается на место проведения соревнований за месяц до их начала.

Список состава лошадей

Команда _____

№ п/п	Кличка лошади	Год рождения	Рост	Пол	Масть	Порода	Происхождение		Наименование конного завода, где родилась лошадь
							отец	мать	

Представитель команды
Ветеринарный врач

Заявка

на участие _____

(наименование соревнований)

команды _____

№ п/л	Фамилия, имя, отчество	Год рождения	Спортивный разряд	Член ДСО	Город	Кличка лошади	Номер соревнований, в которых заявлена лошадь	Отметка врача о допуске участника к соревнованиям

Представитель команды
Ветеринарный врач

Таблица подсчета штрафных очков за опоздание
на конкурсах

Опоздание, сек.	Штрафные очки	Опоздание, сек.	Штрафные очки	Опоздание, сек.	Штрафные очки	Опоздание, сек.	Штрафные очки
01	0,25	33	8,25	65	16,25	97	24,25
02	0,50	34	8,50	66	16,50	98	24,50
03	0,75	35	8,75	67	16,75	99	24,75
04	1,00	36	9,00	68	17,00	100	25,00
05	1,25	37	9,25	69	17,25	101	25,25
06	1,50	38	9,50	70	17,50	102	25,50
07	1,75	39	9,75	71	17,75	103	25,75
08	2,00	40	10,00	72	18,00	104	26,00
09	2,25	41	10,25	73	18,25	105	26,25
10	2,50	42	10,50	74	18,50	106	26,50
11	2,75	43	10,75	75	18,75	107	26,75
12	3,00	44	11,00	76	19,00	108	27,00
13	3,25	45	11,25	77	19,25	109	27,25
14	3,50	46	11,50	78	19,50	110	27,50
15	3,75	47	11,75	79	19,75	111	27,75
16	4,00	48	12,00	80	20,00	112	28,00
17	4,25	49	12,25	81	20,25	113	28,25
18	4,50	50	12,50	82	20,50	114	28,50
19	4,75	51	12,75	83	20,75	115	28,75
20	5,00	52	13,00	84	21,00	116	29,00
21	5,25	53	13,25	85	21,25	117	29,25
22	5,50	54	13,50	86	21,50	118	29,50
23	5,75	55	13,75	87	21,75	119	29,75
24	6,00	56	14,00	88	22,00	120	30,00
25	6,25	57	14,25	89	22,25	121	30,25
26	6,50	58	14,50	90	22,50	122	30,50
27	6,75	59	14,75	91	22,75	123	30,75
28	7,00	60	15,00	92	23,00	124	31,00
29	7,25	61	15,25	93	23,25	125	31,25
30	7,50	62	15,50	94	23,50	126	31,50
31	7,75	63	15,75	95	23,75	127	31,75
32	8,00	64	16,00	96	24,00	128	32,00

Таблица для вычисления контрольного времени в соревнованиях по преодолению препятствий

Расстояние (м)	Скорость движения (м/мин)					
	400	375	350	325	300	250
10	0,02	0,02	0,02	0,02	0,02	0,02
20	0,03	0,03	0,03	0,04	0,04	0,05
30	0,05	0,05	0,05	0,06	0,06	0,07
40	0,06	0,06	0,07	0,07	0,08	0,10
50	0,07	0,08	0,08	0,09	0,10	0,12
60	0,09	0,10	0,10	0,11	0,12	0,14
70	0,11	0,11	0,12	0,13	0,14	0,17
80	0,12	0,13	0,14	0,15	0,16	0,19
90	0,14	0,14	0,15	0,16	0,18	0,22
100	0,15	0,16	0,17	0,18	0,20	0,24
200	0,30	0,32	0,36	0,37	0,40	0,48
300	0,45	0,48	0,54	0,55	1,00	1,12
400	1,00	1,04	1,11	1,15	1,20	1,36
500	1,15	1,20	1,28	1,32	1,40	2,00
600	1,30	1,36	1,43	1,50	2,00	2,24
700	1,45	1,52	2,00	2,09	2,20	2,48
800	2,00	2,08	2,17	2,27	2,40	3,12
900	2,15	2,24	2,34	2,46	3,00	3,36
1000	2,30	2,40	2,51	3,04	3,20	4,00

Приложение 9

Таблица начисления штрафных очков за опоздание на стипль-чезе

Опоздание (сек.)	Штрафные очки	Опоздание (сек.)	Штрафные очки
01	0,8	31	24,8
02	1,6	32	25,6
03	2,4	33	26,4
04	3,2	34	27,2
05	4,0	35	28,0
06	4,8	36	28,8
07	5,6	37	29,6
08	6,4	38	30,4
09	7,2	39	31,2
10	8,0	40	32,0
11	8,8	41	32,8
12	9,6	42	33,6
13	10,4	43	34,4
14	11,2	44	35,2
15	12,0	45	36,0
16	12,8	46	36,8
17	13,6	47	37,6
18	14,4	48	38,4
19	15,2	49	39,2
20	16,0	50	40,0
21	16,8	51	40,8
22	17,6	52	41,6
23	18,4	53	42,4
24	19,2	54	43,2
25	20,0	55	44,0
26	20,8	56	44,8
27	21,6	57	45,6
28	22,4	58	46,4
29	23,2	59	47,2
30	24,0	60	48,0

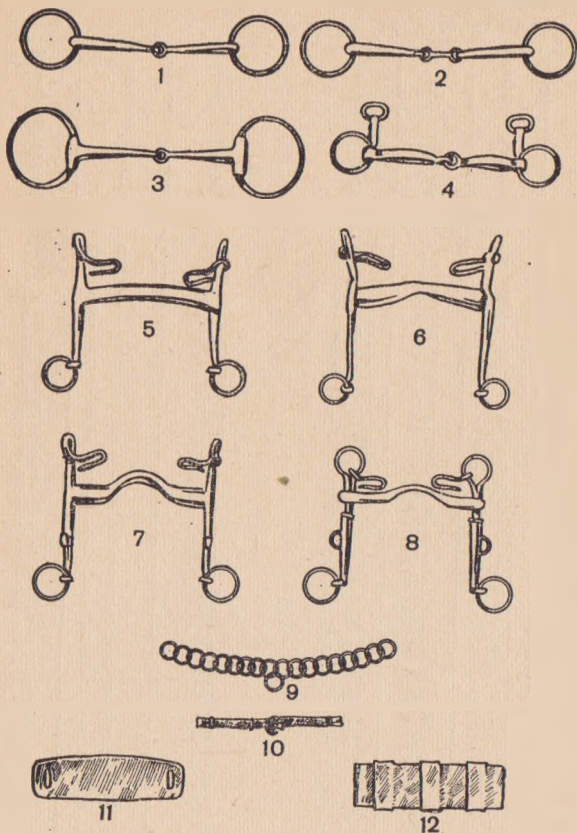
Приложение 10

Таблица начисления штрафных очков за опоздание на кроссе

Опоздание (сек.)	Штрафные очки	Опоздание (сек.)	Штрафные очки
01	0,4	31	12,4
02	0,8	32	12,8
03	1,2	33	13,2
04	1,6	34	13,6
05	2,0	35	14,0
06	2,4	36	14,4
07	2,8	37	14,8
08	3,2	38	15,2
09	3,6	39	15,6
10	4,0	40	16,0
11	4,4	41	16,4
12	4,8	42	16,8
13	5,2	43	17,2
14	5,6	44	17,6
15	6,0	45	18,0
16	6,4	46	18,4
17	6,8	47	18,8
18	7,2	48	19,2
19	7,6	49	19,6
20	8,0	50	20,0
21	8,4	51	20,4
22	8,8	52	20,8
23	9,2	53	21,2
24	9,6	54	21,6
25	10,0	55	22,0
26	10,4	56	22,4
27	10,8	57	22,8
28	11,2	58	23,2
29	11,6	59	23,6
30	12,0	60	24,0

Приложение 11

Виды трензельного и мундштучного железа, которым разрешается пользоваться на соревнованиях



Трензельное железо

1. Простой трензель
2. Трензель со звоном в середине
3. Трензель с большими удлиненными кольцами
4. Трензель со щечками

Мундштучное железо

5. Обычный мунштук без дужки для языка
6. Обычный мунштук с изогнутыми щечками и с дужкой для языка
7. Мунштук с длинными щечками, снабженными скобками, и с дужкой для языка
8. Мунштук л'Отта с вращающимися щечками
9. Цепка
10. Подобие цепки
11. Подобие цепки из резины
12. Подобие цепки из кожи

СОДЕРЖАНИЕ

I.	Виды и характер соревнований	3
§ 1.	Виды соревнований	—
§ 2.	Характер соревнований	4
II.	Организация соревнований	—
§ 3.	Положение о соревнованиях	—
§ 4.	Организационный комитет	—
III.	Участники соревнований	5
§ 5.	Возраст участников	—
§ 6.	Допуск участников к соревнованиям	—
§ 7.	Права и обязанности участников	6
§ 8.	Взвешивание участников	—
§ 9.	Костюм участников и снаряжение	8
§ 10.	Представители команд	9
§ 11.	Лошади	10
§ 12.	Жестокость	11
§ 13.	Подбивка лошадей	—
IV.	Судейская коллегия	12
§ 14.	Состав судейской коллегии	—
§ 15.	Главный судья	13
§ 16.	Заместители главного судьи	14
§ 17.	Главный секретарь и секретари	—
§ 18.	Старший судья	—
§ 19.	Судья — составитель маршрутов	15
§ 20.	Судья-контролер	—
§ 21.	Судья на старте	16
§ 22.	Судья на финише	—
§ 23.	Судья-секундометрист	—
§ 24.	Судья по выезде	17
§ 25.	Судья у весов	—
§ 26.	Судья на конкурном поле	—
§ 27.	Судья на разминочном поле	16

§ 28. Главный врач соревнований	—
§ 29. Главный ветеринарный врач соревнований	19
§ 30. Комендант соревнований	—
V. Общие условия проведения соревнований	20
§ 31. Жеребьевка	—
§ 32. Посторонняя помощь	—
§ 33. Протесты	21
§ 34. Взыскания	22
§ 35. Время и хронометраж	—
§ 36. Определение командного первенства	24
§ 37. Перерывы в соревнованиях	—
VI. Соревнования по преодолению препятствий	—
§ 38. Общие положения	—
§ 39. Оборудование площадки для соревнований по пре- одолению препятствий	27
§ 40. Разрушение препятствий	29
§ 41. Неповиновение лошади и ошибки всадника на маршруте	—
§ 42. Падения	31
§ 43. Таблицы штрафов за нарушения	32
§ 44. Исключение из соревнований	33
§ 45. Скорость движения по маршруту	35
§ 46. Определение результатов соревнований	—
§ 47. Охотничий паркур	37
§ 48. Соревнования на шести препятствиях	38
§ 49. Преодоление препятствий до первой ошибки	—
§ 50. Преодоление препятствий по выбору	40
§ 51. Соревнования на Кубок	41
§ 52. Американский паркур	43
§ 53. Эстафета	44
§ 54. Соревнования на мощность прыжка	46
§ 55. Соревнования с преодолением препятствий по воз- растающей трудности	47
§ 56. Соревнования с выбыванием	—
§ 57. Одиночные прыжки	48
VII. Соревнования по выездке лошади	51
§ 58. Общие положения	—
§ 59. Цель и основные правила выездки	56
§ 60. Остановка	57
§ 61. Шаг	—
§ 62. Рысь	58
§ 63. Галоп	59
§ 64. Осаживание	61
§ 65. Переходы	—
§ 66. Полуодержка	62
§ 67. Перемена направления	—

§ 68.	Фигуры
§ 69.	Боковые движения
§ 70.	Пируэт и полупируэт
§ 71.	Пассаж
§ 72.	Пиаффе
§ 73.	Сбор
§ 74.	Повиновение
§ 75.	Посадка всадника и средства управления
VIII. Соревнования по троеборью		
Троеборье на лошадях старшего возраста		
§ 76.	Общие положения
§ 77.	Соревнования по манежной езде
§ 78.	Полевые испытания
§ 79.	Преодоление препятствий
§ 80.	Определение результатов личного и командного первенств
§ 81.	Троеборье на молодых лошадях и юношеское троеборье
IX. Соревнования на молодых лошадях		
§ 82.	Соревнования по первоначальной выезде
X. Соревнования по барьерным скачкам с преодолением препятствий (стиплъ-чез) и кроссам		
§ 83.	Скачки
§ 84.	Кроссы
XI. Соревнования по вольтижировке		
§ 85.	Общие положения
§ 86.	Порядок составления программы по вольтижировке
§ 87.	Порядок проведения соревнования и оценка упражнений
§ 88.	Классификация ошибок
§ 89.	Описание упражнений по вольтижировке
XII. Работа ветеринарной комиссии при проведении соревнований по конному спорту		
§ 90.	Задачи ветеринарной комиссии
§ 91.	Порядок обследования лошадей
Приложения		

КОННЫЙ СПОРТ

Правила соревнований

Заведующий редакцией *В. Л. Штейнбах*
Редактор *А. С. Абрамова*
Художник *А. И. Гангалюка*
Художественный редактор *А. Ю. Литвиненко*
Технический редактор *С. С. Басилова*
Корректоры *А. Е. Касаткина, И. Л. Кигель*

Сдано в производство 18/X 1976 г. Подписано к печати 11/IV 1977 г. Формат 70×100/32. Бумага тип. № 2. Печ. л. 3,75. Усл. печ. л. 4,88. Уч.-изд. л. 5,68. Тираж 9000 экз. Цена 18 коп. Изд. № 5655. Зак. 840.

Ордена «Знак Почета» издательство «Физкультура и спорт» Государственного комитета Совета Министров СССР по делам издательств, полиграфии и книжной торговли. 103006. Москва, К-6, Каляевская ул., 27.

Ярославский полиграфкомбинат Союзполиграфпрома при Государственном комитете Совета Министров СССР по делам издательств, полиграфии и книжной торговли. 150014, Ярославль, ул. Свободы, 97.