

УДК 793.232

С 793

ПРАВИЛА СОРЕВНОВАНИЙ



81

СТЕНДОВАЯ СТРЕЛЬБА

КОМИТЕТ ПО ФИЗИЧЕСКОЙ КУЛЬТУРЕ И СПОРТУ
ПРИ СОВЕТЕ МИНИСТРОВ СССР

Управление прикладных видов спорта
Федерация стендовой стрельбы СССР

СТЕНДОВАЯ СТРЕЛЬБА

Правила соревнований

*Утверждены
Комитетом по физической культуре и спорту
при Совете Министров СССР*



Москва
«Физкультура и спорт»
1981

ББК 75.723
С73

815286

Стендовая стрельба: Правила соревнова-
С73 ний.— М.: Физкультура и спорт, 1981.— 63 с.—
(Ком. по физкульт. и спорту при Сов. Мин.
СССР; упр. прикладных видов спорта; Федер.
стендовой стрельбы СССР).

В официальных правилах освещаются наиболее важные во-
просы судейства и организации соревнований, работы судейских
коллегий.

Издание рассчитано на организаторов, тренеров, судей, а так-
же на широкий круг спортсменов.

С 60902—150 150—82 4202000000
009(01)—82

ББК 75.723
7А7.7

© Издательство Физкультуры и спорта, 1981 г.

БИБЛИОТЕКА

Львовского гос.

института физкультуры

1. ОБЩИЕ ПОЛОЖЕНИЯ

§ 1. Организация соревнований

1. Настоящие правила являются обязательными для всех соревнований, включая международные, проводимые Спорткомитетом СССР и Федерацией стендовой стрельбы СССР*.

2. Для подготовки и проведения международных соревнований создается оргкомитет и жюри.

3. Виды соревнований: а) стрельба на траншейном стенде; б) стрельба на круглом стенде.

4. Соревнования по стендовой стрельбе делятся на: а) личные; б) командные; в) лично-командные.

Характер соревнований определяется положением о данных соревнованиях.

5. При подготовке и проведении соревнований необходимо создавать условия представителям прессы, радио и телевидения, способствующие освещению хода соревнований.

§ 2. Участники соревнований

1. Участники соревнований делятся на следующие возрастные группы: юниоры — юноши и девушки 20 лет и моложе; взрослые — мужчины и женщины от 21 года и старше.

2. К соревнованиям допускаются спортсмены, умеющие обращаться с оружием.

3. Ответственность за умение участников обращаться с оружием, знание ими правил стрельбы и поведения на стенде несут лица, подписавшие заявку (приложение 13) и рапорт о проведении семинара по технике безопасности.

4. Юниоры могут участвовать в соревнованиях в составе команды взрослых, а женщины — в составе команды мужчин, но при этом они лишаются права участвовать в данном соревновании по своей группе.

* Основные положения Правил идентичны с «Правилами проведения соревнований по стендовой стрельбе» Международного стрелкового Союза (МИТ).

5. Участники соревнований должны иметь разрешение врача.

6. Замена стрелков, заявленных в составе команды, разрешается только до начала соревнования и оформляется письменно представителем команды. В процессе соревнований замена бывшего стрелка (по болезни и пр.) не разрешается.

§ 3. Обязанности и правила поведения участников соревнований

1. Участник соревнований обязан:

а) знать и соблюдать правила соревнований, регламент выполняемых упражнений и особые условия, предусмотренные положением о соревнованиях;

б) знать материальную часть оружия, соблюдать нормы веса снаряда и номера дроби в каждом виде стрельбы, строго выполнять требования безопасности в обращении с оружием;

в) знать правила поведения на стенде и точно соблюдать их;

г) знать свою очередь стрельбы и своевременно являться на стрелковые площадки;

д) выходить на стрелковые площадки, а также уходить с площадок как во время стрельбы, так и по окончании серии только с разрешения старшего судьи;

е) выходить на стрелковую площадку опрятно одетым. Стрелки-юниоры в обязательном порядке должны использовать индивидуальные средства шумовой защиты — наушники-антифоны.

2. Если в процессе стрельбы у спортсмена возникнет неисправность ружья не по его вине, то с разрешения старшего судьи он может заменить его. На замену ружья ему дается не более 3 мин. с момента, когда старший судья признал ружье неисправным. При невозможности замены стрелок с разрешения старшего судьи может покинуть площадку для ремонта ружья и дострелять по оставшимся мишеням отдельно. В этом случае стрелок подвергается штрафу (см. § 5 п. 7).

3. При появлении над траншеей красного флага стрелки обязаны немедленно прекратить стрельбу, разрядить полуавтоматические и открыть другие ружья.

4. Перед серией стрелки, занявшие свои места, с разрешения

старшего судьи могут сделать по 2 пробных выстрела (без подачи мишени).

5. Во время выстрела стрелок не должен наступать на линию, ограничивающую стрелковое место.

6. Если стрелок по каким-либо причинам отказывается принять поданную ему мишень (задержка в подаче, неправильная мишень), он должен отнять от плеча ружье и поднять его стволом вверх.

7. Во время соревнований стрелкам запрещается входить в траншеи и другие служебные помещения на стрелковых площадках, а также выходить в зону огня.

8. Стрелки могут привлекаться к судейству в качестве боковых судей.

9. Каждому стрелку выдается личный (стартовый) номер (размером не менее 15×15 см), который прикрепляется к одежде на уровне лопаток. Без номера стрелок к стрельбе не допускается.

10. Стрелки, участвующие в соревнованиях на круглом стенде, должны иметь на внешней стороне одежды под локтем наклейку (нашивку) размером 10×2 см, расположенную вертикально на уровне пояса (или опущенного локтя) на правой или левой (для левши) стороне. Без этой наклейки стрелок к стрельбе не допускается.

11. Стрелок должен занять свое стрелковое место, зарядить ружье, изготовиться и дать команду на подачу мишени не более чем через 15 сек. после выстрела предыдущего стрелка на траншейном стенде или с момента освобождения стрелкового места предыдущим стрелком на круглом стенде, или же после того, как старший судья даст команду начать стрельбу. На переход с 5-го на 1-е место на траншейном стенде отводится не более 30 сек., включая время на охлаждение стволов.

12. Стрелкам, находящимся на стрелковых площадках, запрещается разговаривать между собой и со зрителями. Если стрелок не согласен с объявленной оценкой результата своего выстрела, он заявляет об этом поднятием руки и словом «Протест». Всякие пререкания с судьей рассматриваются как проявление недисциплинированности и неспортивное поведение.

§ 4. Правила обращения с оружием

1. С оружием следует обращаться осторожно, даже когда оно не заряжено; ружья в собранном виде должны быть открыты, а у полуавтоматических — открыты затворы.

Брать чужое ружье без разрешения его владельца запрещается.

Ружья, находящиеся в пирамидах на стрелковых площадках, должны быть разряжены.

2. Ружья заряжаются и разряжаются только на стрелковых местах, при этом стволы должны быть обращены в зону огня. Полуавтоматические ружья заряжаются не более чем двумя патронами.

Стрелок на траншейном стенде может закрыть ружье только после того, как стрелок слева изготовился к выстрелу.

3. Переходя с одного стрелкового места на другое, стрелок должен переносить ружье открытым, а автоматическое ружье — разряженным с поднятым вверх стволом. При переходе стрелка с 5-го стрелкового места на 1-е ружье должно быть раскрыто, патроны и гильзы из него вынуты.

4. Во время соревнований стрелкам запрещается:

- а) иметь на ружьях погонные ремни;
- б) поворачиваться с закрытым ружьем в сторону зрителей, а также уходить со стрелковых мест, не вынув из ружья патроны и стреляные гильзы;
- в) целиться и стрелять в мишень другого стрелка, стрелять по птицам и животным, появившимся в зоне огня;
- г) тренироваться с закрытым ружьем вне стрелковой площадки.

5. В случае, когда стрельба прерывается (по техническим и другим причинам), у всех стрелков ружья должны быть открыты. Закрывать ружье можно только после разрешения старшего судьи.

§ 5. Взыскания за нарушение правил

1. Виды взысканий: предупреждение, штраф, отстранение от соревнований.

2. За нарушение правил обращения с оружием и правил поведения на площадке старший судья должен сделать стрелку предупреждение, а при повторном нарушении наложить штраф в одну мишень.

При грубом нарушении правил поведения и особенно мер безопасности старший судья должен немедленно отстранить стрелка от стрельбы и доложить об этом главному судье соревнований для принятия окончательного решения. Стрелок привлекается к судебной ответственности, если по его вине произошел несчастный случай.

3. Во время выстрела стрелок должен находиться в пределах квадрата на стрелковом месте. В случае нарушения этого правила старший судья должен сделать стрелку предупреждение, а при повторении этого нарушения наложить штраф в одну мишень.

4. Если в процессе соревнований выяснится, что стрелок пользуется оружием или патронами, не соответствующими требованиям правил и в связи с этим получает преимущество, то все пораженные им до этого мишени не засчитываются.

Если главная судейская коллегия установит, что это нарушение было случайным и стрелок в результате ошибки не добился преимущества, то она может утвердить результаты стрельбы при условии, что нарушение будет ликвидировано.

Если же главная судейская коллегия установит, что это нарушение не было случайным, а сделано преднамеренно, то стрелок может быть отстранен от участия в соревнованиях.

5. Если стрелок не явился на площадку, старший судья трижды вызывает его, называя стартовый номер и фамилию в течение 1 мин., и после этого начинает стрельбу, объявив, что стрелок отсутствует.

Стрелок, опоздавший к началу стрельбы, должен отстрелять пропущенную серию отдельно. В этом случае от результата данной серии отнимают 3 пораженные мишени. Если стрелок без разрешения старшего судьи покинул площадку, не достреляв положенное количество мишеней, то все недострелянные мишени засчитываются ему как промахи.

За затягивание стрельбы старший судья делает стрелку предупреждение, а за каждый последующий случай налагается штраф в одну мишень.

6. Стрелку разрешается не более двух неисправностей ружья и патронов в серии (отказы ружья, осечки, неполноценные выстрелы) независимо от того, заменял он ружье или нет. При каждой последующей неисправности стрелку засчитывается промах.

7. Если стрелок покидает площадку для ремонта ружья, на него налагается штраф в одну мишень (см. § 3 п. 2).

8. Если стрелок не явился на площадку для судейства и не обеспечил себе своевременно квалифицированную замену, то он штрафуются на одну мишень.

9. Взыскания, налагаемые старшим судьей, заносятся в протокол стрельбы.

§ 6. Протесты

1. В тех случаях, когда представитель команды находит действия или решение старшего судьи противоречащими правилам соревнований или положению о соревнованиях, он может опротестовать их, подав в главную судейскую коллегия (жюри) письменное заявление-протест.

2. В протесте должно быть указано, какие параграфы и пункты правил или положения нарушены.

3. Протест должен быть подан не позднее чем через 1 час после объявления результатов стрельбы и рассмотрен в тот же день.

4. На международных соревнованиях протесты рассматривает и принимает по ним решения жюри или апелляционное жюри, если такое назначается на данные соревнования.

5. Если требуется проверка указанных в протесте фактов, решение должно быть вынесено не позже чем через 24 часа с момента его подачи. В этом случае главная судейская коллегия может допустить стрелка к дальнейшему участию в соревнованиях условно до принятия окончательного решения.

6. Решение главной судейской коллегии по протесту должно быть записано в протокол заседания и немедленно сообщено заинтересованным лицам.

7. Если стрелок не соглашается с решением старшего судьи, он может заявить протест поднятием руки и словом «Протест» или «Апелляция». Старший судья, приостановив стрельбу, после консультации с боковыми судьями, объявляет свое решение.

8. Если стрелок не удовлетворен решением старшего судьи, он может потребовать (не затягивая стрельбу) записи в протоколе, что продолжает стрельбу при заявленном протесте, и подать протест в главную судейскую коллегию (жюри).

§ 7. Представители команд

1. Организации, принимающие участие в соревнованиях, должны иметь представителя, который, являясь руководителем своей команды, несет ответственность за соблюдение стрелками дисциплины, правил безопасности и поведения, а также обеспечивает своевременную их явку на стрельбу.

2. Представитель должен хорошо знать положение о соревнованиях, своевременно подавать в судейскую коллегию заявки о составе команд по каждому упражнению, присутствовать на совещаниях судейской коллегии, проводимых совместно с представителями. Протесты и заявления в судейскую коллегию подаются только представителем.

3. Представитель не имеет права вмешиваться в действия судей и лиц, проводящих соревнования.

4. Если команда прибыла на соревнования без представителя, то один из ее стрелков назначается старшим и выполняет функции представителя.

5. На соревнованиях тренеры команд могут привлекаться к судейству, но при этом они не должны выполнять функции тренера.

§ 8. Программа стрельб и жеребьевка

1. Программа соревнований и количество участников в каждом случае определяется положением о соревнованиях.

2. Программы стрельб строятся с таким расчетом, чтобы стрелок в день принимал не более 100 мишеней.

3. Как правило, программа международных и всесоюзных соревнований состоит из 200 мишеней на стрелка в личном зачете, из которых 150 мишеней идут в командный зачет.

4. Соревнования могут быть проведены в 2 дня по 100 мишеней в день на стрелка, в 3 дня: 75+75+50 мишеней в день или же в 4 дня по 50 мишеней в день (в зависимости от продолжительности светлого времени дня, количества участников и пропускной способности стенда).

Стрельба ведется сериями по 25 мишеней, а на соревнованиях новичков и стрелков-разрядников могут быть установлены серии по 15 мишеней.

5. После принятия 150 мишеней (командный зачет) до 50% стрелков с самыми низкими результатами могут быть не допущены к стрельбе оставшихся двух серий (50 мишеней), если количество финалистов не оговорено положением о соревнованиях.

6. Очередность выступлений участников в соревнованиях по каждому упражнению определяется жеребьевкой, в соответствии с которой формируются группы по 6 стрелков. Если упражнение выполняется в течение нескольких дней, то жеребьевка может быть проведена на каждый день соревнований отдельно или один раз на все упражнение, в последнем случае очередность стрельбы на каждый день устанавливается с учетом создания равных условий.

7. Жеребьевка проводится в определяемое Главной судейской коллегией (жюри) время, объявляемое представителям команд с тем, чтобы они могли присутствовать на жеребьевке (присутствие на жеребьевке представителей команд необязательно).

8. В международных и всесоюзных соревнованиях жеребьевка проводится так, чтобы стрелки одной команды были распределены по разным группам, а в одной группе было не более 1 стрелка из команды (если возможно).

9. Если число стрелков на траншейном стенде не кратно 6, то последняя, неполная, группа должна быть дополнена опытными стрелками организации, проводящей соревнования, на весь период соревнований. Результаты этих дополнительных стрелков должны учитываться в протоколах стрельбы и отображаться на демонстрационных табло, но исключаться из протоколов личного первенства.

§ 9. Определение победителей и занятых мест

1. Общекомандные, командные и личные места в упражнениях определяются согласно положению о проводимых соревнованиях.

2. При равном количестве пораженных мишеней у двух или более стрелков первые 3 места определяются дополнительной стрельбой (перестрелкой), но не более трех серий. Если таким образом определить места невозможно, то участникам присуждается место, за которое велась перестрелка. При перестрелке свободные места в группе не должны заполняться другими стрелками.

Время перестрелки назначает Главная судейская коллегия (жюри) в пределах до 30 мин. после окончания стрельбы основной программы.

3. Для определения результатов с 4-го места и ниже решающей считается последняя серия, далее предпоследняя и т. д. Если результаты всех серий равны, последовательность определяется путем подсчета пораженных мишеней, начиная с последней мишени до промаха. Таким образом, впереди окажется стрелок с наибольшим числом попаданий подряд.

4. Для выявления первых 3 мест в командной стрельбе перестрелка не производится. Места определяются по сумме результатов стрелков команд в последней серии, при равенстве в последней серии — по предпоследней и т. д. Если и таким образом определить места невозможно, то предпочтение отдается той команде, участники которой выполнили больше нормативов мастера спорта СССР международного класса, мастера спорта СССР и т. д. Если и здесь все одинаково, то в присутствии представителей команд бросается жребий.

5. При равенстве очков, набранных командами по комплексу упражнений, входящих в общекомандный зачет, преимущество отдается той команде, у которой более высокий результат стрельбы в последних сериях.

§ 10. Рекорды

1. Рекордом считается высшее спортивное достижение, установленное стрелком или командой на официальных соревнованиях при условии точного соблюдения правил соревнований. Состав главной судейской коллегии при этом должен быть утвержден соответствующим комитетом по физической культуре и спорту, советом ДСО или ведомства.

2. Рекорды могут быть личными и командными и регистрируются только в том случае, если установлены при выполнении упражнений, предусмотренных положением о данных соревнованиях.

3. Рекорды СССР в упражнении регистрируются только в том случае, если они установлены на международных соревнованиях с участием команд не менее 5 стран и на всесоюзных соревнованиях, проводимых Комитетом по физической культуре и спорту при Совете Министров СССР.

4. Республиканские рекорды регистрируются на республиканских, всесоюзных и международных соревнованиях.

Точно так же регистрируются и все другие рекорды (областные, городские, ДСО) при установлении их на соответствующих соревнованиях и на соревнованиях более высокого уровня.

5. При установлении рекордного результата судейская коллегия соревнований оформляет акт для его регистрации (приложение 15).

Указанный акт вместе с протоколами результатов направляется в соответствующую организацию для утверждения по истечении не более 5 дней после установления рекорда. Материалы по установлению рекорда СССР направляются в Управление прикладных видов спорта Комитета по физической культуре и спорту при Совете Министров СССР.

6. Если в ходе соревнования по одному и тому же виду

стрельбы было достигнуто несколько рекордных результатов, то в качестве рекорда засчитывается только высший результат.

7. Если рекордный результат был показан несколькими участниками данных соревнований, то рекорд засчитывается им всем.

§ 11. Оружие, патроны и их неисправности

1. Для стендовой стрельбы применяются гладкоствольные спортивные ружья всех систем, в том числе и полуавтоматические, но не крупнее 12-го калибра. Использование ружей меньшего калибра разрешается, но стрелок в этом случае никаких преимуществ не получает.

2. Не разрешается стрелять из одного ружья двум или несколькими участниками в одной группе.

3. Длина гильз не должна превышать 70 мм.

4. Вес дробового снаряда в патроне не должен превышать 32 г. Дробь должна быть круглой, сделанной из свинца или сплава свинца; диаметр дроби для траншейного стенда — не более 2,5 мм, а для круглого стенда — 2 мм. Допустимые отклонения по весу дробового снаряда $+0,5$ г, по диаметру дроби $+0,1$ мм.

5. Патроны должны иметь нормальную типовую зарядку.

6. Запрещается применять дымный порох, трассирующие снаряды, сыпучие пыжи и сыпучие укучнители. Применение пыжей из пластмассы разрешается. Запрещается производить какие-либо изменения внутри патрона, которые дадут эффект дополнительного рассеивания. Каждая серия на круглом стенде выполняется патронами одного типа.

7. Осечкой считается явление, когда на капсюле в патроне после удара бойка осталась ясно видимая вмятина, а выстрела не последовало. Неполюценный выстрел характеризуется слабым звуком и отсутствием заметной отдачи.

8. Ружье, которое из-за технических дефектов не может быть использовано (дает осечки, двоит), считается неисправным.

Если стрелок не произвел выстрел по мишени, то старший судья проверяет предохранитель, затем нажимает на спусковой

крючок и после этого открывает ружье и определяет его исправность.

При невозможности определить неисправность ружья на стрелковой площадке ее определяет оружейный мастер.

§ 12. Мишени

1. По форме мишень представляет собой тарелочку, внешняя поверхность которой имеет ступенчатую конфигурацию, а внутренняя — вогнута.

2. Размеры мишени: диаметр 110 ± 1 мм; высота 25—26 мм; вес 105 ± 5 г.

3. Мишень должна быть окрашена в цвет, контрастный по отношению к фону в зоне стрельбы: черный, белый, желтый, оранжевый. Мишень может быть окрашена по всей наружной поверхности или только по куполу, или только по кольцу.

4. Перед соревнованиями мишени проверяются главной судейской коллегией на соответствие стандарту.

5. Мишень должна быть достаточно хрупкой. Хрупкость мишени определяется на маятниковом приборе со свинцовым шариком весом 50 г, подвешенным на шнуре длиной 1 м. Испытываемая мишень в горизонтальном положении подвешивается на таком же шнуре на уровне грузика. При испытании грузик отводится в сторону на 35° и отпускается. От удара грузиком мишень должна разрушаться. Испытанию на хрупкость, обмеру и взвешиванию подвергается партия из 20 мишеней, выборочно взятых из общего их количества. Для испытания мишеней на динамические и вибрационные нагрузки производят пробный пуск 25 мишеней на дальность 75 м, при этом допускается не более 3 рваных мишеней. Если мишени не будут отвечать указанным требованиям, они бракуются. В случае, когда предприятие-изготовитель сопровождает партию мишеней сертификатом, где указаны размеры, вес и прочностные характеристики, испытания мишеней могут не производиться.

6. Мишень, поданная до команды или отличающаяся по цвету от принятого на данных соревнованиях, а также летящая с отклонением по горизонтальному углу, высоте полета и даль-

ности, считается неправильной. Рваная мишень считается неподаной.

Дублет считается неправильным, когда одна или обе мишени неправильные или одна из них не подана.

II. СУДЕЙСКАЯ КОЛЛЕГИЯ

§ 13. Состав судейской коллегии

1. В состав судейской коллегии входят:

- а) главная судейская коллегия (жюри);
- б) секретариат;
- в) старшие и боковые судьи;
- г) врач.

При судейской коллегии находятся комендант соревнований и оружейный мастер.

2. Главная судейская коллегия назначается федерациями (секциями) стендовой стрельбы и утверждается решениями организаций, проводящих соревнования.

В главную судейскую коллегия входят: главный судья, его заместители и главный секретарь.

3. Обязанности главной судейской коллегии:

- а) заблаговременно проверить соответствие стендов настоящим правилам и готовность их к проведению соревнований;
- б) принимать решения по вопросам, которые не могут быть решены старшими судьями площадок, руководителями стендов и организацией, проводящей соревнования;
- в) принимать решения относительно участников, не соблюдающих настоящие правила и ведущих себя неспортивно;
- г) контролировать соблюдение настоящих правил судьями и работниками стендов.

Все решения главной судейской коллегии принимаются большинством голосов. При равенстве голосов принимается решение, за которое голосовал главный судья. В случае принятия решения, отменяющего решение старшего судьи, присутствие последнего обязательно.

4. Из состава главной судейской коллегии и представителей организации, проводящей соревнования, создается комиссия по допуску участников к соревнованиям.

5. На соревнованиях малого масштаба с небольшим количеством участников судейская коллегия состоит из главного судьи, секретаря, нескольких старших судей и медицинского работника.

6. К судейству в качестве боковых судей могут привлекаться участники соревнований. Участники соревнований, тренеры и представители команд не допускаются к судейству в качестве старших судей.

7. Для непосредственного судейства стрельбы на площадке назначается бригада, в состав которой входит старший судья и два боковых.

На международных соревнованиях, проводимых под руководством УИТ, в состав бригады входят три боковых судьи, секретарь и технический работник на табло.

§ 14. Главный судья

1. Главный судья несет ответственность за проведение соревнований перед организацией, проводящей их, и соответствующей федерацией (секцией) стендовой стрельбы.

2. Главный судья обязан:

а) заблаговременно проверить готовность стенда, всего оборудования и определить схемы настройки машинок траншейного стенда;

б) провести организационно-инструктивное совещание (семинар) судейской коллегии, распределить судей по бригадам, провести перед началом соревнований совещание с представителями команд и жеребьевку;

в) лично и через своих заместителей контролировать работу судей;

г) разбирать заявления и протесты, принимать по ним решения, выносить на обсуждение главной судейской коллегии протесты, имеющие особо важное значение;

д) по окончании соревнований дать характеристику и оценку работе всех членов судейской коллегии;

е) обобщить материал по итогам соревнований и представить в 3-дневный срок письменный отчет в организацию, проводившую соревнования (приложение 5).

3. Главный судья имеет право:

а) отменить соревнование, если к его началу место проведения, оборудование или инвентарь окажутся непригодными;

б) прекратить соревнование или сделать временный перерыв в случае неблагоприятных метеорологических условий или каких-либо других причин, мешающих нормальному их проведению;

в) внести изменения в программу и расписание соревнований, если по условиям их проведения в этом возникла крайняя необходимость.

Примечание. Главный судья не имеет права отменять установленные положением условия определения и награждения победителей;

г) отстранить представителей команд, допустивших грубость и вступивших в пререкания с судьями или подающих необоснованные протесты, от исполнения их обязанностей;

д) отстранить от судейства старших судей площадок, допускающих необъективность при судействе или грубые ошибки в руководстве стрельбой;

е) снять с соревнований стрелков, технически не подготовленных, допустивших грубость или иные проступки, несовместимые с требованиями, предъявляемыми к советскому спортсмену.

§ 15. Заместители главного судьи

1. Заместители главного судьи несут ответственность за проведение соревнований на траншейном и круглом стендах, а в случае отсутствия главного судьи один из них выполняет его функции.

2. Заместители главного судьи на траншейном и круглом стенде обязаны:

а) заблаговременно проверить готовность стрелковых площадок, настройку метательных машинок и дальность полета

мишеней; опломбировать машинки; проверить правильность работы автономчиков и таймеров, а также качество мишеней;

б) распределить обязанности судей в бригадах, следить за четкостью действий и правильностью судейства старших судей и давать оценку работе судейских бригад;

в) докладывать главному судье о задержках в работе площадок по техническим причинам и принимать меры к их немедленному устранению;

г) обеспечить организацию переноса сменных щитов с площадки на площадку.

3. Заместитель главного судьи по судейским кадрам обязан:

а) принять судей, прибывших на соревнования;

б) подготовить распределение судей по бригадам, согласовав его с заместителями главного судьи по траншейному и круглому стендам;

в) подготовить семинар (совещание) судей перед началом соревнования и заключительное совещание судейской коллегии;

г) вести учет работы судей (табель);

д) принимать участие в контроле работы судей на стрелковых площадках и в оценке их действий.

4. Заместители главного судьи имеют право проводить по ходу соревнования перемещение судей, отстранять боковых судей, совершивших грубые ошибки или не справляющихся с возложенными на них обязанностями.

§ 16. Главный секретарь

1. Главный секретарь несет ответственность за работу секретариата, правильное и точное составление и оформление всей установленной документации, с разрешения главного судьи дает сведения представителям радио, телевидения и печати.

2. Главный секретарь обязан:

а) вести протоколы заседаний судейской коллегии, участвовать в жеребьевке;

б) подготовить протоколы стрельбы и документацию на каждую площадку (приложение 9, 10), обеспечить своевременное

продвижение протоколов из секретариата на площадки и обратно;

в) вывешивать для сведения участников списки очередности стрельбы по площадкам;

г) определять по результатам стрельбы все места, занятые участниками в личном и командном первенствах, оформлять наградную документацию на утверждение рекордов;

д) выдать справки о выполнении норм мастера спорта СССР и акты регистрации рекорда;

е) представить главному судье соревнований необходимые данные для итогового отчета и оформить отчетную документацию.

§ 17. Старший судья

1. Старший судья должен обладать глубокими знаниями стендовой стрельбы, хорошо знать спортивное оружие и оборудование стендов.

2. Старший судья на стрелковой площадке следит за соблюдением стрелками мер безопасности, отвечает за четкие действия всей судейской бригады, за объективную оценку результатов стрельбы и правильность их фиксации на табло; он определяет неисправность ружья, из-за которой стрелок не мог произвести выстрел (осечки, неполноценный выстрел и др.).

3. Решение старшего судьи, касающееся оценки результата выстрела и определения правильности мишени, является окончательным, опротестованию и отмене не подлежит. Решение судьи, касающееся толкования и применения настоящих правил, может быть опротестовано.

Примечание. Стрелкам не разрешается поднимать упавшие мишени для опротестования решения старшего судьи, объявившего о промахе.

4. Решение старший судья принимает самостоятельно, консультируясь в случае необходимости с боковыми судьями.

5. Старший судья обязан:

а) получить в секретариате протоколы для записи результатов стрельбы;

б) расставить по местам судей бригады, после чего вызвать на площадку очередную группу стрелков;

в) расставить стрелков на стрелковых местах в соответствии с записью в протоколах результатов стрельбы, проверив их личные номера, фамилии и правильность маркировки спортивной одежды (для стрелков на круглом стенде);

г) провести перед началом стрельбы показ полета мишеней из каждой метательной машинки для первой очереди стрелков — на траншейном стенде и для каждой очереди — на круглом стенде;

д) быстро и четко определять результаты выстрелов и правильность поданных мишеней;

е) в случае необходимости подавать команду «Перестрелять!», объявляя о причине перестрелки. При вылете неправильной мишени, если возможно до выстрела, подать команду «Стоп!»;

ж) при необходимости проверять соответствие патронов правилам стрельбы;

з) принимать все меры для быстрой смены стрелков на площадке.

6. Команду о начале, прекращении или продолжении стрельбы старший судья площадки подает голосом. Промех объявляется сигналом клаксона или свистком на траншейном стенде и голосом — на круглом стенде с одновременным поднятием вверх правой руки.

7. Старший судья площадки по окончании серии проверяет подсчет результатов стрельбы на демонстрационном табло, сверяет их с записями в протоколе и подписывает его. В случае расхождения результатов принимается результат, зафиксированный на демонстрационном табло.

Результаты протокола, подписанного судьями, объявляются стрелкам. На международных соревнованиях все стрелки группы подписывают протокол или ставят свои инициалы.

8. Старший судья площадки обязан иметь нарукавник красного цвета, надеваемый на правую руку, клаксон или свисток (на траншейном стенде).

§ 18. Боковые судьи

1. Один из боковых судей фиксирует результаты стрельбы на демонстрационном табло, а другой ведет запись в протоколе результатов стрельбы каждого стрелка и делает отметки об осечках, задержках, предупреждениях и штрафах, налагаемых старшим судьей. На международных соревнованиях два боковых судьи наблюдают за мишенями и определяют результаты стрельбы, а один контролирует фиксацию результатов стрельбы на табло.

2. Боковые судьи обязаны оценивать результаты выстрелов, обозначая промах поднятием руки или флажка. В случае расхождения в оценке выстрела они должны сразу же заявить об этом старшему судье.

В протоколе пораженная мишень отмечается горизонтальной чертой, а промах нулем.

Все исправления в протоколах производятся зачеркиванием неправильного результата и записью рядом правильного. Исправления заверяются подписью старшего судьи.

3. При стрельбе на траншейном стенде боковые судьи располагаются с правой и левой сторон стрелковой площадки за линией стрелковых мест.

4. При стрельбе на круглом стенде боковые судьи располагаются с правой и левой сторон площадки, на траверсе шестов-указателей и передних стенок будок.

При наблюдении стрельбы с 8-го места круглого стенда боковой судья с протоколом должен находиться на 4-м стрелковом месте.

§ 19. Врач соревнований

1. Врач соревнований входит в состав судейской коллегии и несет ответственность за медицинское обслуживание на соревнованиях.

2. Врач соревнований:

а) проверяет наличие в заявках участников визы врача о допуске к соревнованиям;

б) осуществляет медицинское наблюдение за участниками в ходе соревнований;

в) организует обследование участников и оказывает немедленную помощь при получении травмы или в случае заболевания. Врач согласовывает с главным судьей вопрос о снятии заболевшего или травмированного участника с соревнований и дает письменное заключение о причине такого решения;

г) обеспечивает дежурство медперсонала на медицинском пункте;

д) следит за соблюдением санитарно-гигиенических норм и требований на стенде, в местах размещения участников, а также за их питанием;

е) по окончании соревнований представляет отчет главному судье о медико-санитарном обеспечении мест проведения соревнований, о случаях заболеваний и травм участников.

III. ТРАНШЕЙНЫЙ СТЕНД

§ 20. Устройство и оборудование стрелковой площадки

1. Площадка траншейного стенда представляет собой прямоугольник со сторонами 20—25 м по ширине и 20—24 м по длине (приложение 1), расположенный так, чтобы направление стрельбы было ориентировано на север или северо-восток.

Вдоль лицевой стороны площадки, обращенной к направлению стрельбы, в траншее устанавливается 15 метательных машинок, разделенных на 5 групп по 3 машинки в каждой. Расстояние между машинками в каждой группе должно быть одинаковым от 1 до 1,1 м (допускается до 1,5 м), а расстояние между центрами групп (также одинаковое) — от 3 до 6 м (как правило, 3—3,3 м).

Размеры траншеи должны обеспечивать свободу передвижения обслуживающего персонала и возможность хранения мишеней: около 20 м в длину, 2 м в ширину, 2—2,1 м в высоту.

2. Метательные машинки в траншее устанавливаются на жестком основании с таким расчетом, чтобы верхний конец оси

вращения лопасти был на $0,5 \pm 0,1$ м ниже потолка траншеи при угле подъема, обеспечивающем 2-метровую высоту траектории полета мишени на расстоянии 10 м от переднего края траншеи.

3. Кровля траншеи не должна возвышаться над площадкой, она располагается на одном с ней уровне, являясь ее продолжением.

4. В 15 м от края козырька параллельно лицевой линии площадки наносится по всей ее ширине белая линия, вдоль которой располагаются 5 стрелковых мест. Каждое стрелковое место должно находиться точно против средней машинки группы, местонахождение которой обозначается на поверхности козырька белой чертой. Шестое стрелковое место размечается в 2 метрах сзади и несколько левее от первого стрелкового места.

Стрелковые места должны иметь твердую и ровную поверхность.

5. Стрелковое место представляет собой квадрат 1×1 м (внутренний размер), передняя сторона которого, обращенная в сторону огня, должна совпадать со стрелковой линией. Перед передней стороной квадрата белым цветом обозначается номер стрелкового места.

По ширине всей площадки (в 3—4 м позади линии стрелковых мест) наносится линия желтого цвета параллельно линии стрелковых мест. Стрелок, переходя с 5-го стрелкового места к 1-му, должен идти за той линией. Все линии, наносимые на площадку, должны быть шириной 50—70 мм.

6. Управление пуском мишеней производится из помещения оператора, которое находится у задней линии площадки, или осуществляется с выносного пульта. Помещение оператора не должно мешать зрителям.

7. Общие размеры зоны огня: в глубину — 205 м, в стороны от площадки вправо и влево по 140 м.

Для предотвращения доступа в зону огня посторонних лиц, а также животных, территория стрельбища огораживается.

8. Если несколько стрелковых площадок оборудуются рядом, то расстояние между ними должно быть не менее 25 м.

9. На площадке необходимо иметь следующее оборудование:

а) 2 переносных кресла с зонтами и пюпитрами для боковых

судей на расстоянии 5 м позади 1-го и 5-го стрелковых мест; 6 переносных тентов над каждым стрелковым местом (или общий защитный навес);

б) 5 переносных столиков с ящиками для стреляных гильз;

в) 6 резиновых ковриков или деревянных брусков размером 20×20 см;

г) в левом заднем углу площадки помещается демонстрационное табло для фиксации результатов стрельбы таким образом, чтобы были хорошо видны результаты старшему судье, стрелкам и зрителям;

д) в заднем правом углу площадки устанавливается пирамида для ружей на 12 гнезд и вешалка для одежды стрелков. Над пирамидой желательно иметь легкий навес. Там же должно находиться устройство для охлаждения стволов водой;

е) вблизи помещения оператора или демонстрационного табло размещаются щиты с номерами групп, личными номерами и фамилиями стрелков. Щит стреляющей группы вставляется в демонстрационное табло. По окончании стрельбы щит переносится на следующую площадку.

§ 21. Настройка метательных машинок

1. Метательные машинки должны быть отрегулированы таким образом, чтобы обеспечить устойчивый полет мишеней в безветренную погоду в заданном направлении на заданную дальность согласно таблицам 1—9 (приложение 3).

Горизонтальные углы при настройке метательных машинок отсчитываются вправо и влево от линии, проходящей через центр стрелкового места и ось центральной машинки соответствующей группы. Место установки угломерного прибора — над осью центральной машинки данной группы.

Для регулировки машинок по высоте полета мишеней нужно пользоваться шестом с делениями через 0,5 м, устанавливаемым в 10 м от метательных машинок (по направлению полета мишеней). Отсчет высоты ведется от уровня стрелковой площадки. Допускаемые отклонения по высоте полета $\pm 0,5$ м.

Метательные машинки могут иметь ручное управление или

управляться с помощью микрофонной системы. Микрофонная система должна обеспечивать вылет мишени с задержкой 0,1—0,2 сек. после команды стрелка.

2. После настройки из каждой метательной машинки последовательно выпускается одна пробная мишень. Пробные пуски мишеней разрешается наблюдать стрелкам.

3. Перед началом соревнований настройка машинок должна быть проверена заместителем главного судьи и машинки должны быть опломбированы.

4. Если упражнение выполняется в течение нескольких дней, то настройка машинок производится на каждый день по новой схеме. Если соревнования проходят на одной стрелковой площадке, то после принятия всеми стрелками 50 мишеней схема полетов должна быть изменена.

§ 22. Порядок стрельбы судейства на траншейном стенде

1. Вызванная старшим судьей очередная группа стрелков занимает стрелковые места в порядке записи в протоколе результатов стрельбы. Шестой стрелок становится за первым и занимает 6-е место.

2. Во все дни соревнований на каждой стрелковой площадке перед началом стрельбы первой очереди производится показ полета мишеней из всех 15 машинок, после чего по команде старшего судьи начинается стрельба.

Первым стреляет стрелок, находящийся на 1-м месте, за ним — на 2-м и т. д. Стрелок, находясь на стрелковом месте, заряжает ружье 2 патронами и готовится к выстрелу по мишени. Стоя, приложив ружье к плечу, стрелок подает команду «Дай!», после чего ему немедленно подается мишень, по которой он имеет право сделать 2 выстрела.

Приняв мишень, стрелок может сойти со своего места только тогда, когда стрелок справа примет мишень. Стрелок, отстреливший на 5-м стрелковом месте, переходит на 1-е за желтой линией.

Если по техническим причинам стрельба в серии прерывается более чем на 5 минут, то производится показ полета мишени из каждой машинки группы, где произошла задержка.

3. В целях создания равных условий всем соревнующимся подача мишеней должна производиться по программе (приложение 4), обеспечивающей подачу каждому стрелку в серии 5 угонных, 10 правых и 10 левых мишеней, т. е. с каждой группы машинок 2 левых, 2 правых и 1 угонной мишени.

При стрельбе серии из 15 мишеней стрелку должно быть подано 5 мишеней угонных, 5 правых и 5 левых.

4. Для удобства пользования программой при ручной подаче мишеней изготавливается блок перекидных листов. На каждый лист согласно программе наносятся номера машинок одного цикла.

5. Стрельба серии может быть приостановлена старшим судьей только по указанию главного судьи соревнований в случае грозы, ливня, или какой-либо другой причины, мешающей проведению соревнований.

6. По окончании серии стрелки продолжают оставаться на своих местах, повернувшись лицом к старшему судье и держа открытые ружья прикладом вперед до объявления результатов стрельбы.

§ 23. Определение результата выстрела

1. Мишень считается пораженной, если выстрел произведен согласно правилам и от мишени в результате выстрела отделился хотя бы один ясно видимый осколок.

2. Мишень считается непораженной и стрелку записывается промах в случаях, если:

а) после выстрелов она осталась целой или только пылила;

б) после команды стрелка была подана правильная мишень, но стрелок ее не принял по причине, зависящей от него (например, ружье оказалось на предохранителе, не было заряжено, не были взведены курки и т. д.);

в) после первого выстрела был промах и стрелок не смог сделать второго из-за того, что ружье не было заряжено вто-

рым патроном или спусковой механизм ружья после первого выстрела встал на предохранитель, или же при пользовании ружьем с одним спусковым крючком он недостаточно отпустил его после первого выстрела;

г) выстрел не был произведен из-за осечки или из-за неисправности ружья, но стрелок открыл ружье или коснулся предохранителя до разрешения старшего судьи;

д) стрелок в ходе одной серии в третий раз не смог произвести выстрел из-за осечки или из-за неисправности ружья, или произвел неполноценный выстрел независимо от того, менял стрелок ружье или нет;

е) стрелок необоснованно отказался стрелять по мишени.

§ 24. Повторная подача мишеней

1. Мишень подается повторно независимо от того, стрелял по ней стрелок или нет, поразил ее или промахнулся, в случаях, если:

а) подана рваная мишень или объявленная старшим судьей как неправильная;

б) мишень подана с другого стрелкового места;

в) выброшены две или более мишеней одновременно;

г) стрелок стрелял не в свою очередь;

д) внезапно появились над траншеей работники стенда, внезапный громкий шум или другая явная помеха в момент подачи команды стрелка на вызов мишени; но если мишень поражена, то результат засчитывается.

2. Мишень подается повторно, если она подана с опозданием после команды и стрелок отнял приклад от плеча. Если стрелок в этом случае стрелял по мишени, то результат засчитывается.

3. Мишень подается повторно, если при первом выстреле произошла осечка или выстрел был неполноценным, или выстрела не последовало из-за неисправности ружья, а от второго выстрела стрелок воздержался. Если же второй выстрел произведен, то результат засчитывается.

4. Если при первом выстреле стрелок промахнулся, а второго не мог произвести (осечка, неисправность ружья, неполноценный выстрел), то мишень подается повторно той же машинкой. В этом случае стрелок должен поразить ее только вторым выстрелом, первый выстрел должен быть произведен не по мишени. Если же мишень будет поражена первым выстрелом, то стрелку засчитывается промах.

Примечание. Стрелки, использующие двухствольные ружья с одним спусковым крючком, должны заявить старшему судье (перед началом стрельбы), из какого ствола они производят первый выстрел. Если такого заявления не поступит, то будет считаться, что первый выстрел произведен из нижнего (правого) ствола.

5. Если стрелок произвел выстрел случайно, до команды на подачу мишени, и от звука выстрела вылетела мишень, то она подается повторно. Если же стрелок делает по ней второй выстрел, то результат засчитывается.

Случайный выстрел может послужить поводом для взыскания или снятия стрелка с соревнования за нарушение правил безопасности.

6. Мишень подается повторно, если старший судья по какой-либо причине не в состоянии определить, поражена мишень или нет, была она правильной или неправильной. В этом случае старший судья должен обязательно консультироваться с боковыми судьями.

7. Повторная мишень подается той же машинкой, что и выпущенная в первый раз.

Примечание. В исключительных случаях главная судейская коллегия может принять решение о повторной подаче мишени из любой машинки данной группы.

IV. КРУГЛЫЙ СТЕНД

§ 25. Устройство и оборудование стрелковой площадки

1. Стрелковая площадка представляет собой сегмент круга радиусом 19,2 м, ограниченный хордой, проведенной в 5,49 м от центра круга. Длина хорды — 36,8 м (приложение 2).

Центр круга — точка, над которой пересекаются траектории мишеней. В центре круга помещается столбик белого цвета высотой 1,0—1,2 м.

По концам хорды (на ее продолжении) в 0,91 м от точки пересечения хорды с дугой сегмента устанавливаются будки для размещения в них метательных машинок.

Левая будка (высокая) обеспечивает вылет мишени на высоте 3,05 м от основания стрелкового места № 1.

Правая будка (низкая) обеспечивает вылет на высоте 1,07 м. Точка вылета мишени из низкой будки должна находиться на расстоянии 0,76 м вправо от хорды.

2. На линии полета мишеней в 40,23 м от точки вылета устанавливаются шести-указатели высотой 3 м, окрашенные в белый цвет. Этими шестью ограничивается зона, в пределах которой засчитываются пораженные мишени.

3. Для определения дальности полета мишеней на линии их полета ставят два столбика: первый — на расстоянии 65 м от точки вылета; второй — на расстоянии 67 м от точки вылета.

4. По дуге сегмента располагаются 7 стрелковых мест. 1-е стрелковое место расположено впереди высокой будки так, что середина передней стороны его находится в точке пересечения хорды с дугой сегмента, а 7-е в таком же месте на противоположном конце хорды. Остальные 5 стрелковых мест размещаются по дуге сегмента на равном расстоянии (8,14 м между их центрами по хорде) друг от друга, 8-е стрелковое место находится на середине хорды.

5. Стрелковые места с 1-го по 7-е представляют собой квадратные площадки с твердым покрытием, внутренний размер которых $0,91 \times 0,91$ м. Передняя сторона квадрата, обращенная к центру круга, касается дуги сегмента, а боковые стороны параллельны радиусу круга. Номера стрелковых мест с 1-го по 7-е наносятся перед передней стороной квадрата, а 8-го места — в средней точке хорды.

6. 8-е стрелковое место представляет собой прямоугольник со сторонами $0,91 \times 1,82$ м. Длинные стороны прямоугольника параллельны хорде, а короткие стороны делятся хордой пополам.

Линия, проведенная от центра круга к середине четвертого стрелкового места, делит 8-е стрелковое место на две равные части.

7. Около каждого стрелкового места справа устанавливается переносной столик с ящиком для стреляных гильз.

8. Для перехода с одного стрелкового места на другое по дуге сегмента позади стрелковых мест прокладывается дорожка.

9. Окна в будках, через которые выбрасываются мишени, со стороны стрелковых мест загораживаются щитами для обеспечения безопасности.

10. Помещения с пусковым устройством для подачи мишеней располагаются не ближе 3 м позади 4-го стрелкового места.

11. Управление пуском мишеней производится посредством стационарного или выносного пускового устройства, снабженного таймером. Таймер должен автоматически варьировать выпуск мишеней от 0,1 до 3 сек. после команды стрелка.

12. Для обеспечения безопасности стрелков и судей при одновременной стрельбе на нескольких площадках, расположенных в ряд, между ними устанавливают сплошной забор из звукопоглощающего материала, не простреливаемого с расстояния 2—3 м.

С этой же целью, а также для устранения помех во время стрельбы расположенные рядом площадки должны быть оборудованы ловителями осколков мишеней (сетками).

13. Площадка должна быть отделена от зрителей невысоким барьером.

14. Зона огня площадки должна иметь глубину не менее 150 м по направлению выстрела с любого стрелкового места.

15. В каждой будке на жестком и устойчивом основании устанавливается метательная машинка.

16. На стрелковой площадке должно находиться следующее оборудование:

а) 2 кресла с зонтами и пюпитрами для боковых судей, расположенные позади стрелковых мест на траверсе шестов-указателей и передних стенок будок;

б) 8 переносных столиков с ящиками для стреляных гильз;

в) на правой стороне площадки устанавливается demonstra-

ционное табло для фиксации результатов стрельбы таким образом, чтобы они были хорошо видны старшему судье, стрелкам и зрителям;

г) в заднем левом углу площадки устанавливается пирамида для ружей и вешалка для одежды спортсменов.

Кроме того, на площадке размещаются переносные щиты, используемые согласно указаниям § 20, п. 9 «е».

§ 26. Настройка метательных машинок

1. Для настройки машинок в центре круга помещается шест с кольцом диаметром 0,91 м на его вершине. Центр кольца должен находиться на высоте 4,57 м от уровня 8-го стрелкового места.

Все выпущенные мишени должны пролетать внутри этого кольца.

2. При безветрии выпущенная мишень должна падать на землю на расстоянии 65—67 м.

3. После установки полета мишеней шест с кольцом убирается, а на его место ставится столбик (см. § 25, п. 1), служащий для определения границы стрельбы на 8-м месте.

4. Для восстановления правильности полета мишеней регулировка метательных машинок допустима в процессе стрельбы по решению старшего судьи.

§ 27. Порядок стрельбы и судейства на круглом стенде

1. Стрельба начинается с первого стрелкового места.

Стрелки, вызванные старшим судьей, выходят на стрелковые места в порядке записи в протоколе результатов стрельбы. Закончив стрельбу на 1-м месте, вся группа стрелков по указанию старшего судьи переходит на 2-е стрелковое место, затем на 3-е и т. д. Стрелок не должен выходить на стрелковое место до своей очереди, а также переходить к следующему стрелковому месту пока все стрелки не отстреляли на предыдущем месте. Готовясь к стрельбе на 8-м месте, стрелки строятся по порядку сзади старшего судьи на линии между 8-м и 4-м местом. ,

2. Перед началом стрельбы каждой очереди производится показ полета мишеней из обеих машинок. Стрелок имеет право попросить показать ему по одной мишени после каждой неправильной или после остановки стрельбы по техническим причинам.

3. Стрелок должен заряжать ружье двумя патронами для стрельбы по одиночным мишеням на 2, 3, 4, 5 и 6-м местах, а на правом месте — одним патроном.

На 8-м месте стрелок заряжает ружье одним патроном, стреляет по мишени, выпущенной из высокой будки, затем, поворачиваясь через правое плечо, занимает позицию для стрельбы по мишени, выпускаемой из низкой будки, заряжает ружье одним патроном и принимает мишень.

4. Стрельба на круглом стенде ведется навскидку. Стрелок обязан держать ружье обеими руками так, чтобы приклад касался корпуса на линии пояса и скрывал наклейку, а часть затильника была видна из-под локтя. Вынос приклада вперед запрещается. Если стрелок изменил положение ружья до появления мишени, то при ее поражении старший судья дает команду «Перестрелять!» и делает стрелку предупреждение, а если стрелок не поразил мишень, ему записывается одновременно промах и предупреждение.

5. На 1-м и 8-м стрелковых местах при подготовке к выстрелу разрешается предварительная прикладка ружья. Перед подачей команды стрелок должен вернуть ружье в положение изготовки.

6. Приготовившись к выстрелу, стрелок подает команду «Дай!», после чего ему подается мишень.

7. При стрельбе сериями в 25 мишеней стрелку подаются мишени в следующем порядке:

1-е место — одна мишень из высокой будки и дублет;

2-е место — две одиночных мишени (по одной из каждой будки) и дублет;

3-е место — две одиночных мишени (по одной из каждой будки) и дублет;

4-е место — две одиночных мишени (по одной из каждой будки);

5-е место — две одиночных мишени (по одной из каждой будки) и дублет;

6-е место — две одиночных мишени (по одной из каждой будки) и дублет;

7-е место — только дублет;

8-е место — две одиночных мишени (по одной из каждой будки).

Одиночные мишени подаются сначала из высокой, затем из низкой будки. По одиночной мишени производится только один выстрел.

Мишени дублета подаются одновременно из обеих будок.

8. При стрельбе сериями в 15 мишеней подается по две мишени с 1-го по 7-е место, а 15-я мишень подается после первого промаха с того же места. В случае поражения 14 мишеней 15-я подается с любого стрелкового места по выбору стрелка.

9. При стрельбе по одиночным мишеням, когда ружье заряжено двумя патронами, стрелок не должен открывать ружье после выстрела по первой мишени. Если же он открыл ружье, то в первый раз ему делается предупреждение, а все последующие случаи засчитываются как промахи.

10. При стрельбе по дублетам первый выстрел производится по угонной мишени, а второй — по встречной. Результаты выстрелов засчитываются по каждой мишени отдельно.

11. Угонной мишенью при стрельбе с 1, 2, 3 и 4-го места считается мишень, поданная из высокой будки, а с 5, 6 и 7-го мест — из низкой будки.

Встречной мишенью на 1, 2, 3 и 4-м местах считается мишень, поданная из низкой будки, а на 5, 6 и 7-м — из высокой будки.

12. При стрельбе с 1-го по 7-е место включительно одиночные и парные мишени должны быть поражены до шестов-указателей, установленных в 40,23 м от точки вылета.

При стрельбе на 8-м месте мишень должна быть поражена до средней линии площадки, проходящей по центру 8-го и 4-го мест.

Мишень, пораженная за указанными пределами, оценивается как промах.

13. За прицеливание в неправильную мишень и поводку оружия стрелку делается предупреждение, повторное нарушение в одной серии засчитывается как промах.

14. Промахи старший судья объявляет голосом: «Промах!» или «Первая — промах!», «Вторая — промах!», «Обе — промах!».

15. По окончании серии стрельбы стрелки ожидают объявления результатов у 4-го стрелкового места, повернувшись лицом к старшему судье и держа открытые ружья прикладами вперед.

§ 28. Определение результата выстрела

1. Мишень считается пораженной, если в результате выстрела от нее отделился хотя бы один ясно видимый осколок.

2. Мишень считается непораженной и стрелку засчитывается промах в случаях, если:

а) мишень после выстрела осталась целой или только пылила;

б) мишень поражена за пределами шеста-указателя или за центром круга при стрельбе на 8-м стрелковом месте;

в) стрелок не произвел выстрела по правильной мишени по причинам, зависящим от него (например, ружье оказалось на предохранителе или курки не были взведены, или ружье не было заряжено и т. д.);

г) выстрел не был произведен из-за неисправности ружья или осечки патрона, но стрелок раскрыл ружье или коснулся предохранителя, не дожидаясь разрешения старшего судьи;

д) стрелок в ходе одной серии в третий раз не смог произвести выстрела из-за осечки, неполноценного выстрела или неисправности ружья, независимо от того, менял он ружье или нет;

е) при стрельбе по парным мишеням стрелок не смог произвести второго выстрела из-за того, что не зарядил ружье двумя патронами или ружье после первого выстрела встало на предохранитель;

ж) при стрельбе по парным мишеням стрелок, пользующийся ружьем с одним спусковым крючком, после первого выстре-

ла недостаточно отпустил его и поэтому не смог произвести второй выстрел;

з) стрелок произвел выстрел, когда положение ружья не соответствовало требованию § 27, п. 4 и он уже имел за это предупреждение;

и) при стрельбе по парным мишеням стрелок стрелял в обратной последовательности;

к) стрелок необоснованно отказался стрелять по мишени или дублету;

л) стрелок произвел выстрел по мишени, резко отклонившейся внутрь площадки, чем нарушил правила безопасности;

м) если при стрельбе по одиночным мишеням ружье в третий и более раз в серии сдвоило, то выстрел считается промахом независимо от того, поражена мишень или нет.

§ 29. Повторная подача мишеней

1. Одиночная мишень подается повторно независимо от того, стрелял по ней стрелок или нет, в случаях:

а) мишень определена старшим судьей как неправильная или рваная;

б) вместо одной подано две мишени;

в) мишень подана не из той будки;

г) стрелку явно помешали;

д) мишень отличается по цвету от принятого на данных соревнованиях;

е) при стрельбе по одиночной мишени сдвоило ружье; мишень подается повторно, но не более двух раз.

2. Одиночная мишень подается повторно, если она подана до команды стрелка или с задержкой более 3 сек. и стрелок не произвел по ней выстрела.

3. Мишень подается повторно, но не более двух раз в серии, если стрелок не смог произвести выстрел из-за осечки или неисправности ружья, независимо от того, замснял он ружье и патроны в данной серии или нет.

4. Дублеты подаются повторно для определения результатов обоих выстрелов в следующих случаях:

а) подаи неправильный дублет;
б) мишени разбились, столкнувшись в полете;
в) стрелку явно помешали;
г) вторая мишень, столкнувшись с осколками первой, разби-
лась до выстрела по ней;

д) обе мишени поражены первым выстрелом; в этом случае дублет повторяется, но не более двух раз на каждом стрелковом месте. Если в третий раз обе мишени разбиваются первым выстрелом, то засчитывается только первая мишень, а вторая считается промахом;

е) первая мишень поражена первым выстрелом, а по второй стрелок не смог произвести выстрела из-за осечки, неполноценного выстрела или неисправности ружья (но не более двух раз в серии);

ж) произошел сдвоенный выстрел и поражены первая или обе мишени; дублет повторяется не более двух раз в серии; при повторении сдвоенного выстрела в третий раз результат выстрела засчитывается по первой мишени (поражена или промах), а вторая мишень считается промахом.

5. Дублеты подаются повторно для определения результата второго выстрела, если:

а) первая мишень после сдвоенного выстрела осталась непо-
раженной;

б) первая мишень не поражена, а по второй стрелок не смог произвести выстрела из-за осечки, неполноценного выстрела или неисправности ружья, но не более двух раз в серии;

в) первая мишень не поражена и, столкнувшись в полете со второй, разбила ее прежде, чем стрелок сделал второй вы-
стрел;

г) первым выстрелом поражена встречная мишень. За пер-
вую мишень засчитывается промах, а для определения резуль-
тата второго выстрела подается дублет повторно, но не более
двух раз на каждом стрелковом месте. При третьем повторе-
нии этого случая результат засчитывается как промах;

д) первая мишень не поражена, а по второй, резко откло-
нившийся в круг, стрелок не стрелял.

Примечание. Стрелки, использующие двустольные ружья с од-
ним спусковым крючком, должны заявить старшему судье (перед нача-

дом стрельбы), из какого ствола они производят первый выстрел. Если такого задания не поступит, то будет считаться, что первый выстрел произведен из нижнего (правого) ствола.

6. Мишень (дублет) повторяется, если старший судья по каким-то причинам не мог решить, поражена мишень или нет, была она правильной или неправильной. Подачу повторно старший судья разрешает после консультации с боковыми судьями.

7. Повторно мишень (дублет) подается, когда произошел случайный выстрел до того, как стрелок подал команду на вызов мишени.

Случайный выстрел может послужить поводом для взыскания или отстранения стрелка от соревнований за нарушение правил безопасности.

V. ПРИЛОЖЕНИЯ

Приложение 1

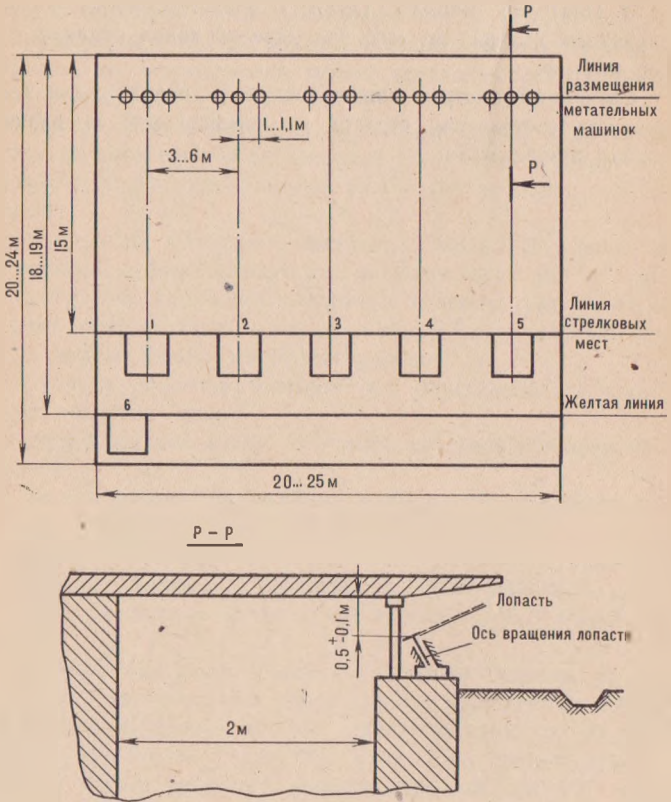


Рис. 1. Схема стрелковой площадки траншейного стенда

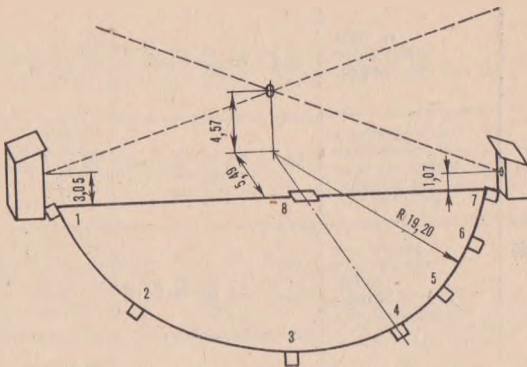
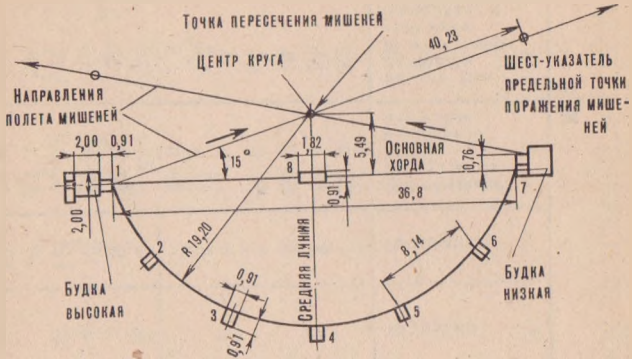


Рис. 2. Схема стрелковой площадки круглого стенда (допуск на все размеры $\pm 1\%$)

ТАБЛИЦЫ НАСТРОЙКИ МЕТАТЕЛЬНЫХ МАШИНОК ТРАНШЕЙНОГО СТЕНДА

№ 1

№ 2

№ группы	№ 1				№ 2				
	№ машинки	Направление полета в градусах: П — вправо, Л — влево	Высота траектории в 10 м от переднего края площадки, м	Дальность забрасывания, м	№ машинки	Направление полета в градусах: П — вправо, Л — влево	Высота траектории в 10 м от переднего края площадки, м	Дальность забрасывания, м	
1	1	25 П	2	80	1	25 П	3,2	72	
	2	5 Л	3	75		2	5 Л	1,8	75
	3	35 Л	1,5	70		3	40 Л	2	80
2	4	20 П	2,5	80	2	40 П	2	75	
	5	10 П	1,8	75		5	0	3	80
	6	35 Л	3	75		6	45 Л	1,6	72
3	7	35 П	3,2	75	3	7	45 П	1,5	70
	8	5 Л	1,5	70		8	0	2,8	80
	9	45 Л	1,6	72		9	40 Л	2	75
4	10	40 П	1,5	70	4	10	15 П	1,5	70
	11	0	3,3	75		11	5 П	2	80
	12	25 Л	2,6	80		12	35 Л	1,8	75
5	13	45 П	2,4	75	5	13	40 П	1,8	78
	14	5 П	1,9	80		14	5 Л	1,5	70
	15	35 Л	3,5	72		15	40 Л	3,3	75

№ группы	№ машинки	Направление полета в гра- дусах; п — вправо, л — влево	Высота тра- ектории в 10 м от перед- него края площадки, м	Дальность забрасыва- ния, м
1	1	30 п	2,5	75
	2	0	2,8	80
	3	35 л	3,5	72
	4	45 п	1,5	70
2	5	5 л	2,5	75
	6	40 л	1,7	72
	7	30 п	2,8	80
3	8	5 п	3,5	70
	9	45 л	1,5	70
	10	45 п	2,3	80
	11	0	3	75
4	12	40 л	1,6	72
	13	45 п	2	80
5	14	0	1,5	70
	15	38 л	2,2	78

№ группы	№ машинки	Направление полета в гра- дусах; п — вправо, л — влево	Высота тра- ектории в 10 м от перед- него края площадки, м	Дальность забрасыва- ния, м
1	1	40 п	3	75
	2	10 п	1,5	72
	3	30 л	2,2	80
	4	30 п	1,6	72
2	5	10 л	3	75
	6	35 л	2	72
	7	45 п	2	70
3	8	0	3,3	75
	9	20 л	1,5	70
	10	30 п	1,5	72
4	11	5 л	2	70
	12	45 л	2,8	72
	13	35 п	2,5	80
5	14	0	1,6	70
	15	30 л	3	72

№ 5

№ группы	№ машинки	Направление полета в гра-дусах; п — направо, л — влево	Высота тра-ектории в 10 м от перед-него края площадки, м	Дальность забрасыва-ния, м
1	1	45 п	1,6	75
	2	0	3	75
	3	45 л	2	70
2	4	40 п	2,8	80
	5	10 л	1,5	70
	6	45 л	2	78
3	7	35 п	3	70
	8	5 л	1,8	80
	9	40 л	1,5	72
4	10	25 п	1,8	75
	11	0	1,6	70
	12	30 л	3,4	72
5	13	30 п	2	75
	14	10 п	2,4	72
	15	15 л	1,8	70

№ 6

№ группы	№ машинки	Направление полета в гра-дусах; п — направо, л — влево	Высота тра-ектории в 10 м от перед-него края площадки, м	Дальность забрасыва-ния, м
1	1	40 п	2	78
	2	0	3,3	75
	3	35 л	1,5	70
2	4	35 п	2,5	80
	5	10 п	1,5	70
	6	35 л	2	72
3	7	35 п	2	80
	8	5 л	1,5	70
	9	40 л	3,3	72
4	10	45 п	1,5	70
	11	10 л	3	75
	12	25 л	2,6	80
5	13	25 п	2,4	75
	14	5 п	1,5	70
	15	45 л	2	75

№ 7

№ группы	№ машинки	Направление полета в гра- дусах; л — вправо, л — влево	Высота тра- ектории в 10 м от перед- него края площадки, м	Дальность забрасыва- ния, м
1	1	35 л	2,2	72
	2	5 л	3	75
	3	20 л	3,1	80
	4	40 л	2	75
2	5	0	3,5	70
	6	45 л	2,8	72
	7	20 л	3	70
3	8	0	2	75
	9	40 л	2,2	72
	10	45 л	1,5	70
4	11	5 л	2	80
	12	35 л	1,8	75
	13	40 л	1,8	75
5	14	5 л	1,5	70
	15	40 л	2	70

№ 8

№ группы	№ машинки	Направление полета в гра- дусах; л — вправо, л — влево	Высота тра ектории в 10 м от перед- него края площадки, м	Дальность забрасыва- ния, м
1	1	15 л	3	70
	2	5 л	1,5	70
	3	45 л	2	80
	4	40 л	1,5	70
2	5	0	3	75
	6	45 л	2,8	72
	7	35 л	3,2	72
3	8	5 л	2,5	70
	9	20 л	2	80
	10	45 л	1,8	75
4	11	0	1,5	70
	12	30 л	3,4	75
	13	30 л	2	80
5	14	10 л	3,4	72
	15	15 л	2,2	80

№ группы	№ машинки	Направление полета в градусах: П — право, Л — влево	Высота траектории в 10 м от переднего края площадки, м	Дальность забрасывания, м
1	1	40 п	3,5	70
	2	0	1,8	80
	3	20 л	3	75
2	4	15 п	3,2	75
	5	10 л	1,5	70
	6	35 л	2	80
	7	45 п	1,6	70
3	8	0	2,8	75
	9	30 л	3	72
	10	30 п	2	80
4	11	5 л	3	75
	12	15 л	1,5	70
	13	35 п	2,9	75
5	14	0	1,6	70
	15	45 л	2,2	80

**ПРИМЕРНЫЕ ПРОГРАММЫ
ПОДАЧИ МИШЕНЕЙ НА ТРАНШЕЙНОМ СТЕНДЕ (ПЛОЩАДКА С 5 СТРЕЛКОВЫМИ
МЕСТАМИ, СОСТАВ СТРЕЛЯЮЩЕЙ СМЕНЫ — 6 СТРЕЛКОВ)**

Программа для серии 25 мишеней

Стрелковое место	1-е	2-е	3-е	4-е	5-е	Стрелковое место	1-е	2-е	3-е	4-е	5-е
№ цикла работы машинок	№ машинки					№ цикла работы машинок	№ машинки				
I	3	4	8	12	15	XVI	3	6	9	12	14
II	1	4	7	10	14	XVII	1	4	9	12	15
III	3	4	9	12	15	XVIII	1	4	7	10	15
IV	1	5	9	11	15	XIX	2	5	9	11	15
V	3	4	7	10	13	XX	3	4	7	10	13
VI	2	6	9	10	15	XXI	1	6	7	10	13
VII	1	6	7	10	14	XXII	3	6	8	12	15
VIII	3	6	8	12	15	XXIII	2	5	7	10	14
IX	1	6	7	10	13	XXIV	3	6	9	11	14
X	2	4	7	10	13	XXV	1	4	7	10	13
XI	1	6	9	11	15	XXVI	2	5	9	12	15
XII	3	5	7	12	13	XXVII	3	4	9	11	14
XIII	3	6	9	12	13	XXVIII	1	4	7	10	13
XIV	1	6	9	11	13	XXIX	3	6	8	12	13
XV	2	5	8	12	15	XXX	1	4	8	12	13

Программа для серии 15 мишеней

Стрелковое место	1-е	2-е	3-е	4-е	5-е
	№ машинки				
I	1	6	9	12	13
II	2	6	8	10	13
III	2	5	8	12	15
IV	2	6	9	12	13
V	3	4	9	11	15
VI	2	5	7	10	13
VII	2	5	7	11	14
VIII	3	4	9	11	15
IX	1	4	7	10	14

Стрелковое место	1-е	2-е	3-е	4-е	5-е
	№ машинки				
X	3	4	8	11	14
XI	1	5	7	12	13
XII	3	4	9	11	14
XIII	3	4	8	10	15
XIV	1	5	7	12	14
XV	3	6	9	11	13
XVI	1	5	7	10	15
XVII	2	6	8	10	14
XVIII	1	6	8	12	15

СОДЕРЖАНИЕ
ОТЧЕТА ГЛАВНОГО СУДЬИ О ПРОВЕДЕНИИ
СОРЕВНОВАНИЙ

1. Наименование соревнования.
2. Сроки проведения.
3. Место проведения.
4. Количество участвовавших организаций (подавших заявки и фактически участвовавших).
5. Количество участников: мужчин _____, женщин _____, юниоров _____ в том числе: засл., мастеров спорта _____ мастеров спорта международного класса _____, мастеров спорта _____, кандидатов в мастера спорта _____, стрелков I разряда _____.
6. Программа соревнования.
7. Метеорологические условия по дням соревнований.
8. Победители командного и личного первенства, их результаты (показать результаты команд и стрелков по отдельным упражнениям).
9. Перечень установления рекордов.
10. Выполнение разрядных норм ЕВСК: выполнили вновь, подтвердили (по имеющимся разрядам).
11. Количество судей: вызвано _____, прибыло _____.
12. Характеристика работы судейской коллегии в целом и отдельных судей.
13. Характеристика подготовки, состояния и работы стенда.
14. Сведения о настройке метательных машинок траншейного и круглого стендов, согласно § 21 и § 26, и качество мишеней согласно § 12 настоящих правил.
15. Взыскания, наложенные на участников, и характер нарушений.
16. Медицинское обслуживание соревнования.
17. Выводы и предложения.

К отчету главного судьи должны быть приложены: 1) заявки на участие; 2) протоколы первенства; 3) протесты и решения по ним; 4) протоколы совещания судейской коллегии; 5) отчет врача о соревнованиях.

(наименование соревнований)

(место проведения)

Время проведения _____

ПРОТОКОЛ ОБЩЕКОМАНДНОГО ПЕРВЕНСТВА

Ме.то	Организация	Траншейный стенд				Круглый стенд				Общее количество поражен мишеней из...
		М из...	Ж из...	Ю из...	Место	М из...	Ж из...	Ю из...	Место	

Главный судья
Главный секретарь

(полное наименование соревнования)

(место проведения)

(время проведения)

ПРОТОКОЛ КОМАНДНОГО ПЕРВЕНСТВА ПО СТРЕЛЬБЕ

(наименование упражнения — полное — и индекс)

(занятое место)

(наименование организации)

(результат)

(фамилия, инициалы — результат)

Главный судья
Главный секретарь

Примечание. Рекомендуется состав команды давать по убывающему результату.

(полное наименование соревнования)

(место проведения)

(время проведения)

Протокол личного первенства стрельбы

(наименование упражнения — полное — и индекс)

Занятое место	Фамилия, имя	Спорт. разряд, звание	Год рожд.	Республика, город	Спортивная организация	Результаты по сериям	Выполненный разряд
						25:25:25:25:100:25 :25:150:25:25:200	

Главный судья

Главный секретарь

Примечание. В протоколе отражаются выступления всех участников соревнования в порядке занятых мест. Имена участников, выступающих вне конкурса, располагаются в конце протокола.

ПРОТОКОЛ РЕЗУЛЬТАТОВ

(наименование)

_____ 19 ____ г.

Упражнение _____
(наименование)

Площадка № _____

Очередь _____

Спортивная организация	Личный № стрелка	Фамилия и инициалы	1	2	3	4	5	6	7	8	9	10	11	12

Особые отметки старшего судьи:

Старший судья

Старший группы

СТРЕЛЬБЫ НА ПЛОЩАДКЕ

соревнования)

Начало серии _____

Окончание серии _____

упражнения)

Группа _____

Серия _____

13	14	15	16	17	18	19	20	21	22	23	24	25	Всего	Отметка осечек (0), задерж. (3), предуп. (II), штраф (III)

Боковые судьи: 1.
2.

Г Р А Ф И К

ОЧЕРЕДНОСТИ СТРЕЛЬБЫ НА _____ СТЕНДЕ

« _____ » _____ 19__ г.

№ серии	№ площадки			
	1-я	2-я	3-я	4-я
I	1, 5, 9 (номера групп)	2, 6, 10	3, 7, 11	4, 8, 12 и
II				т. д. по
III				количес-
IV				тву очере-
				дей на
				площад-
				ке

Главный судья

Главный секретарь

КАРТОЧКА УЧАСТНИКА

трапезный стэнд	мужчины	юниоры	
круглый стэнд	женщины	девушки	

(личный номер)	(фамилия, имя)	(год рожд.)	(разряд)
(республика, город)	(спорт. организация)	(фамилия тренера)	

№ серии	Результат	Сумма	№ по жребью
			№ команды
1			
2			
3			
4			
5			
6			
7			перестрелка
8			
	сумма место		

Упражнение _____

АНКЕТА
УЧАСТНИКА СОРЕВНОВАНИЙ ПО СТЕНДОВОЙ СТРЕЛЬБЕ
 (заполняется участником)

1. Фамилия, имя, отчество _____
2. Год и дата рождения _____ национальность _____
3. Место работы (учебы) _____
занимаемая должность _____
4. Образование: общее _____ физкультурное _____
5. Партийность _____ общественная работа _____

6. Спортивная организация _____
7. На каких соревнованиях, когда и какие Вами установлены личные достижения и рекорды _____

8. Модель и номер Вашего ружья _____
9. Когда начали заниматься стендовой стрельбой, в каком городе и спортивной организации _____

10. Когда выполнили III спортивный разряд _____, II _____
I _____, кмс _____, мс _____, мсмк _____,
11. Фамилия Вашего первого и последующих тренеров и сроки занятий у них _____

12. Кто является Вашим постоянным тренером и с какого времени _____
13. Кто из тренеров оказывает Вам консультативную помощь _____

14. Фамилия тренера, готовившего Вас к данным соревнованиям _____

15. Домашний адрес _____
 телефоны: домашний _____ служебный _____
 « ___ » _____ 19 г. Личная подпись _____

В главную судейскую коллегию _____
(наименование соревнования)

Именная заявка

От _____
на участие _____
(в каких соревнованиях)
на стендовой стрельбе _____ г. « _____ » по « _____ » _____ 19__ г.

Ж. п/п	Фамилия, имя, отчество	Год рож. дения	Спортивный разряд	В каком виде программы участвует	Город и спортивная организация	Фамилия, имя, отчество постоянного тренера	Отметка врача с допуском

Представитель команды _____
(фамилия и подпись)

Печать _____
Руководитель организации _____
(фамилия и подпись)

К соревнованиям допущены _____ человек

Врач _____
(фамилия и подпись)

Примечание. Вместе с именной заявкой в комиссию по допуску представляются на каждого стрелка паспорт, классификационная книжка, членский билет ДСО.

Утверждена
Комитетом по физической культуре
и спорту при _____

« ____ » _____ 19 ____ г.
(подпись, печать)

СПРАВКА О ВЫПОЛНЕНИИ НОРМ МАСТЕРА СПОРТА
СССР

Тов. _____, выступающая
(фамилия, имя, отчество)

с _____ по _____ на _____
(полное наименование соревнования)

в городе _____ на стенде _____
(какой организации и количество площадок)

выполнил разрядные нормы, требования и условия положения о
Единой всесоюзной спортивной классификации на ____ г., соот-
ветствующие званию «Мастер спорта СССР» по стендовой
стрельбе в упражнении _____ и занял _____ место с ре-
зультатом _____
(индекс)

Программа соревнования и результат по дням _____

Общее количество участников _____, из них мастеров спорта _____

Количество спортивных организаций _____. Общее количество су-
дей _____, из них судей Всесоюзной категории _____, судей
республиканской категории _____.

Количество площадок, на которых проходило соревнование _____

Главный судья соревнования,
судья _____ категории _____
(подпись) (фамилия)

Старшие судьи площадок:
судья _____ категории _____
(подпись) (фамилия)

судья _____ категории _____
(подпись) (фамилия)

судья _____ категории _____
(подпись) (фамилия)

Главный секретарь соревнования,
судья _____ категории _____
(подпись) (фамилия)

Подпись ответственного лица и печать организации, прово-
дящей соревнование.

Утверждено
на заседании президиума Федерации
_____ СССР

за № _____

от « _____ » _____ 19 ____ г.

Ответственный секретарь
Федерации

АКТ * РЕГИСТРАЦИИ РЕКОРДА СССР ИЛИ ВСЕСОЮЗНОГО ДОСТИЖЕНИЯ ПО СТЕНДОВОЙ СТРЕЛЬБЕ

1. Время установления _____
(год, месяц, число, часы)

2. На каком соревновании _____
(наименование и масштаб)

3. Место проведения соревнования _____
(город, стэнд)

4. В каком упражнении _____

5. Кем установлено:

а) фамилия _____ имя _____ отчество _____

б) дата рождения (год, месяц, число) ** _____

в) звание, спортивный разряд _____

г) какой физической организации _____

_____ (ДСО и наименование коллектива физической культуры)

д) партийность _____

е) домашний адрес _____

Примечание. При установлении командой рекорда (достижения) к акту прилагается список участников с данными этого пункта.

* Акт должен быть исправлен по истечении не более пяти дней с момента установления рекорда.

** На юношей и девушек представляется нотариально заверенная копия документов о рождении.

6. Результат показан _____
(указать систему оружия)

7. Технический результат _____
(цифрами и прописью)

8. Прежний всесоюзный рекорд (достижение) установлен в
19 ____ г. и принадлежит _____
(Фамилия и инициалы)

с результатом _____

9. Мировой (европейский) рекорд с результатом _____ был
установлен в 19 ____ г. и принадлежит _____
(Фамилия и инициалы)

10. Состояние погоды (температура, сила и направление ветра)
во время установления рекорда _____

11. Количество стрелковых площадок _____

Главный судья _____

Главный секретарь _____

Заместитель главного судьи _____

Старший судья _____

Старший судья _____

« ____ » _____ 19 ____ г.

В Комитет по физической культуре и спорту при Совете Ми-
нистров СССР.

Федерация _____ СССР и отдел _____

Прошу утвердить указанный в акте результат в качестве

_____ (указать рекорд СССР или всесоюзное достижение)

Начальник отдела _____

Председатель федерации _____

« ____ » _____ 19 ____ г.

ПОЛОЖЕНИЕ ЕДИНОЙ ВСЕСОЮЗНОЙ
СПОРТИВНОЙ КЛАССИФИКАЦИИ

*Разрядные требования
(на личных соревнованиях)*

М у ж ч и н ы

Мастер спорта СССР международного класса:

занять 1—6-е места на олимпийских играх;

1—5-е места на чемпионате мира;

1—3-е места на чемпионате Европы;

1-е место на Кубке Европы;

1-е место на международных соревнованиях категории «А» при условии, что выполнивший это требование спортсмен в предшествующем или текущем году занимал 1—10-е места на личном чемпионате СССР или на финальных соревнованиях спартакиады народов СССР;

1-е место на финальных соревнованиях спартакиады народов СССР, личном чемпионате СССР при условии, что выполнивший это требование спортсмен в предыдущем году входил в число 10 сильнейших спортсменов страны.

Ж е н щ и н ы

Мастер спорта СССР международного класса:

занять 1—3-е места на чемпионате мира;

1—2-е места на чемпионате Европы, при этом занявшим 2-е место на чемпионате Европы звание присваивается при участии в упражнении не менее 12 спортсменок.

Условия выполнения разрядных норм и требований

1. Разрядные нормы считаются выполненными на очных соревнованиях, в которых принимают участие спортсмены 3 раз-

личных спортивных организаций (не менее 18 спортсменов в данном упражнении). Разрядные нормы мс не засчитываются, если в составе 18 и более участников, выполняющих упражнение, было не менее 9 стрелков I разряда и выше.

2. При проведении соревнований на одной стрелковой площадке результат на присвоение звания «Мастер спорта СССР» и разряда «Кандидат в мастера спорта» засчитывается, если после каждых 50 мишеней, принятых всеми участниками, схема полетов мишеней была изменена.

3. Разрядные нормы мсмк считаются выполненными на соревнованиях, проводимых Комитетом по физической культуре и спорту при Совете Министров СССР, на международных соревнованиях с участием не менее 5 стран, традиционных всесоюзных турнирах III раздела «Календарного плана всесоюзных соревнований» (при условии участия в упражнении не менее 36 спортсменов от 8 спортивных организаций, а также присутствия представителя Комитета по физической культуре и спорту при Совете Министров СССР), на чемпионате и Кубке СА и ВМФ, Всесоюзного совета ДСО профсоюзов, всесоюзных соревнованиях сельских спортсменов, ЦС ВФСО «Динамо» при условии присутствия представителя Комитета по физической культуре и спорту при Совете Министров СССР.

4. Выполнение разрядных норм мс и кмс засчитывается на соревнованиях не ниже областного масштаба (город — областной центр, военный круг, областной чемпионат или первенство ДСО или ведомства) при условии выполнения нормы по всему упражнению программы данных соревнований.

5. Спортсменам, выполнившим разрядные нормы мсмк, мс и кмс и выступавшим вне конкурса, звания не присваиваются.

6. Звание «Мастер спорта СССР» присваивается с 16 лет, III разряд — с 14 лет.

Разрядные нормы

Мужчины и женщины

Количество пораженных мишеней

Индекс упражнений	Число мишеней	Звания и разряды											
		МСМК		МС		КМС		I		II		III	
		мужчины	женщины	мужчины	женщины	мужчины	женщины	мужчины	женщины	мужчины	женщины	мужчины	женщины

Траншейный стенд

С места												
T-1	15	—	—	—	—	—	—	—	10	8	8	6
T-2	25	—	—	—	—	—	—	17	15	—	—	—
T-3	50	—	—	—	—	—	42	38	—	—	—	—
T-4	75	—	—	—	—	—	62	56	—	—	—	—
T-5	100	—	96	91	90	82	82	74	—	—	—	—
T-6	150	—	143	136	134	123	—	—	—	—	—	—
T-7	200	196	190	180	178	162	—	—	—	—	—	—
Парные мишени												
ДТ-1	25	—	—	—	16	12	—	—	—	—	—	—
ДТ-2	50	—	38	31	30	22	—	—	—	—	—	—

Индекс упражнений	Число мишеней	Звания и разряды											
		МСМК	МС		КМС		I		II		III		
			мужчины	мужчины	женщины	мужчины	женщины	мужчины	женщины	мужчины	женщины	мужчины	женщины
<i>Круглый стелд</i>													
К-1	15	—	—	—	—	—	—	—	—	11	9	9	7
К-2	25	—	—	—	—	—	—	—	—	18	16	—	—
К-3	50	—	—	—	—	—	44	39	—	—	—	—	—
К-4	75	—	—	—	—	—	64	57	—	—	—	—	—
К-5	100	—	97	91	91	83	85	75	—	—	—	—	—
К-6	150	—	144	136	136	124	—	—	—	—	—	—	—
К-7	200	196	191	180	180	164	—	—	—	—	—	—	—
Парные мишени													
ДК-1	25	—	—	—	20	14	—	—	—	—	—	—	—
ДК-2	50	—	46	37	36	27	—	—	—	—	—	—	—

СОДЕРЖАНИЕ

I.	Общие положения	3
	§ 1. Организация соревнований	—
	§ 2. Участники соревнований	—
	§ 3. Обязанности и правила поведения участников соревнований	4
	§ 4. Правила обращения с оружием	6
	§ 5. Взыскания за нарушение правил	—
	§ 6. Протесты	8
	§ 7. Представители команд	9
	§ 8. Программа стрельб и жеребьевка	—
	§ 9. Определение победителей и занятых мест	11
	§ 10. Рекорды	12
	§ 11. Оружие, патроны и их неисправности	13
	§ 12. Мишени	14
	II. Судейская коллегия	15
	§ 13. Состав судейской коллегии	—
	§ 14. Главный судья	16
	§ 15. Заместители главного судьи	17
	§ 16. Главный секретарь	18
	§ 17. Старший судья	19
	§ 18. Боковые судьи	21
	§ 19. Врач соревнований	—
	III. Траншейный стенд	22
	§ 20. Устройство и оборудование стрелковой площадки	—
	§ 21. Настройка метательных машинок	24
	§ 22. Порядок стрельбы и судейства на траншейном стенде	25
	§ 23. Определение результата выстрела	26
	§ 24. Повторная подача мишеней	27
	IV. Круглый стенд	28
	§ 25. Устройство и оборудование стрелковой площадки	—
	§ 26. Настройка метательных машинок	31
	§ 27. Порядок стрельбы и судейства на круглом стенде	—
	§ 28. Определение результата выстрела	34
	§ 29. Повторная подача мишеней	35
	V. Приложения	38

СТЕНДОВАЯ СТРЕЛЬБА

Правила соревнований

Редактор
З. В. Дворцева
Художник
М. П. Линде
Художественный редактор
Ю. В. Архангельский
Технический редактор
Т. Ф. Евсенина
Корректор И. Л. Кигель

Сдано в набор 10.08.81. Подписано к печати 25.12.81.
Формат 70×100¹/₃₂. Бумага тип. № 2. Гарнитура
«Литературная». Высокая печать. Усл. п. л. 2,60.
Усл. кр.-отт. 2,8. Уч.-изд. л. 2,70. Тираж 18 000 экз.
Издат. № 6819. Зак. 17251. Цена 10 коп.

Ордена «Знак Почета» издательство «Физкультура
и спорт» Государственного комитета СССР по де-
лам издательств, полиграфии и книжной торговли.
101421. Москва, Каляевская ул., 27.

Типография издательства «Калининградская правда»,
Калининград обл., ул. Карла Маркса, 18.